

प्रतिनिधि (प्रोक्सी) नियुक्त गर्ने निवेदन फारम

श्री संचालक समिति

लुम्बिनी फाइनेन्स एण्ड लिजिङ्ग क.लि.

त्रिदेवी मार्ग, ठमेल, काठमाडौं ।

विषय : प्रतिनिधि नियुक्त गरेको बारे

महाशय,

..... जिल्ला..... न.पा/गा.वि.स. वडा नं..... बस्ने म/हामी
.....ले त्यस कम्पनीको शेयरवालाको हैसियतले २०६५ साल
पुस २९ गते मंगलबारका दिन हुने साधारण सभामा स्वयम् उपस्थित भई छलफल तथा निर्णयमा सहभागी हुन नसक्ने भएकोले उक्त
सभामा भाग लिन तथा मतदान गर्नका लागि जिल्ला न.पा/गा.वि.स. वडा नं. बस्ने त्यस
कम्पनीका शेयरवाला श्री शेयर-प्रमाण पत्र नं.....
लाई मेरो/हाम्रो प्रतिनिधि मनोनीत गरी पठाएको छु/छौं ।

प्रोक्सी लिनेको नाम :-

दस्तखत :-

ठेगाना :-

शेयर प्रमाणपत्र नं. :-

कि.नं. देखि सम्म

मिति :-

निवेदकको नाम :-

दस्तखत :-

ठेगाना :-

शेयर प्रमाणपत्र नं. :-

कि.नं. देखि सम्म

मिति :-

द्रष्टव्य : यो निवेदन साधारणसभा हुनुभन्दा कम्तिमा ४८ घण्टा अगावै कम्पनीको रजिष्टर्ड कार्यालयमा पेश गरिसक्नु पर्नेछ ।
(एकभन्दा बढी प्रतिनिधि (प्रोक्सी) को नाउँ उल्लेख गरेमा प्रतिनिधि (प्रोक्सी) नियुक्त गरेको फारम रद्द गरिने छ ।)

लुम्बिनी फाइनेन्स एण्ड लिजिङ्ग क. लि.

त्रिदेवी मार्ग, ठमेल, काठमाडौं

को

बाह्रौं वार्षिक साधारणसभामा उपस्थित हुन जारी गरिएको

प्रवेश-पत्र

शेयरधनीको नाम : साधारण शेयर प्र.प.नं.

शेयरधनीको सही : कुल शेयर संख्या: शेयरधनी परिचय नं.....



कम्पनीको छाप

[Handwritten Signature]
कम्पनी सचिव

(सभामा भाग लिन आउँदा यो प्रवेश-पत्रमा सभामा भाग लिन आउने शेयरधनीको नाम, दस्तखत, साधारण शेयरको प्र.प.नं., साधारण शेयर संख्या तथा शेयरधनी परिचय नं. अनिवार्य रूपमा उल्लेख गरी साथमा लिई आउनु पर्नेछ ।)



विषय सूची

विषय	पृष्ठ
तेह्रौ साधारण सभासम्बन्धी सूचना	१
साधारण सभासम्बन्धी अन्य जानकारी	२
संचालक समितिको तर्फबाट अध्यक्षको प्रतिवेदन २०६४/६५	३
लेखापरीक्षकको प्रतिवेदन	११
वासलातको फाँटवारी	१३
नाफा नोक्सान हिसाबको फाँटवारी	१४
ईक्वीटीमा भएको परिवर्तन सम्बन्धी विवरण	१६
नगद प्रवाह विवरण	१७
अनुसूचीहरू	१८
लेखासम्बन्धी महत्वपूर्ण नीतिहरू	४१
लेखासँग सम्बन्धित टिप्पणीहरू	४३
राष्ट्रबैंकले दिएको निर्देशनहरू	४६
ने.रा. बैंकबाट दिइएको निर्देशनप्रति संचालक समितिको भनाइ	४७
चार्ट	४८





लुम्बिनी फाईनान्स एण्ड लिजिङ्ग कम्पनी लिमिटेड को

१३ औं वार्षिक साधारण सभा सम्बन्धी सूचना

आदरणीय शेयरधनी महानुभावहरू,
यस लुम्बिनी फाईनान्स एण्ड लिजिङ्ग कम्पनी लिमिटेडको मिति २०६५/०९/०६ मा बसेको संचालक समितिको १७९ औं बैठकको निर्णयअनुसार यस कम्पनीको तेह्रौं वार्षिक साधारण सभा निम्न लिखित मिति, स्थान र समयमा निम्न लिखित बिषयहरू उपर छलफल गर्नको लागि बस्ने भएकोले उक्त मिति स्थान र समयमा शेयरधनी महानुभावहरू आफु स्वयं वा रितपुर्वकको प्रतिनिधीद्वारा उपस्थित हुन अनुरोध गरिन्छ ।

सभा हुने मिति, स्थान र समय

मिति: २०६५ साल पुष २९ गते (तदनुसार १३ जनवरी २००९)

स्थान: होटल माउण्टेन, कान्तिपथ, काठमाडौं ।

समय: बिहान ११.०० बजे ।

छलफलका बिषयहरू:

क) साधारण प्रस्ताव

१. तेह्रौं वार्षिक साधारण सभाका लागि संचालक समितिको प्रतिवेदन पारित गर्ने ।
२. लेखापरीक्षकको प्रतिवेदन सहितको २०६५ साल आषाढ मशान्तको वासलात तथा आर्थिक वर्ष २०६४/६५ को नाफा नोक्सान हिसाब र सोही अबधिको नगद प्रबाहको विवरण (संलग्न अनुसुचिहरू सहित) पारित गर्ने ।
३. बोनश शेयरको कर समायोजन वापत रू. १५,७८,९४७.३७ नगद लाभांश बितरण गर्ने प्रस्ताव पारित गर्ने ।
४. कम्पनीको लेखा परिक्षण समितिको सिफारिसमा आ.व. २०६५/६६ का लागि लेखापरीक्षकको नियुक्ती तथा निजको पारिश्रमिक निर्धारण गर्ने ।
५. बिबिध ।

ख) विशेष प्रस्ताव:

१. आ.व. २०६४/६५ को मुनाफा समेतबाट ३३ प्रतिशत अर्थात ३:१ को अनुपातमा बोनश शेयर बितरण गर्ने विशेष प्रस्ताव पारित गर्ने ।
२. कम्पनीको अधिकृत पूँजी, जारी पूँजी तथा चुक्ता पूँजी बृद्धि गर्ने विशेष प्रस्ताव पारित गर्ने ।
३. उल्लेखित बिषय सुची नं. १ र २ अर्न्तगत पारित भएको विशेष प्रस्तावलाई समावेश गरी कम्पनीको प्रबन्धपत्र तथा नियमावली संशोधन गर्ने विशेष प्रस्ताव पारित गर्ने साथै साधारण सभाद्वारा स्विकृत सो प्रबन्धपत्र तथा नियमावली कम्पनी रजिष्ट्रारको कार्यालय तथा अन्य निकायबाट स्विकृत गर्ने प्रयोजनको लागि आवश्यकता अनुसार सोमा थपघट गर्न तथा सच्याउनको लागि संचालक समितिलाई अख्तियारी दिने ।
४. बिबिध ।

संचालक समितिको आज्ञाले
कम्पनी सचिव



लुम्बिनी फाईनान्स एण्ड लिजिड कं. लि.

साधारण सभा सम्बन्धी सामान्य जानकारी

१. तेह्रौं बार्षिक साधारण सभाको प्रयोजनको लागि यस कम्पनीको शेयर दाखिल खारेजको काम २०६५ साल पुष महिना १४ गतेदेखि बैशाख २९ गते सम्म बन्द रहने छ । हाजिरी पुस्तिका बिहान १०.०० देखि साधारण सभा रहन्जेल सम्म खुल्ला रहनेछ ।
२. कम्पनीको बार्षिक प्रतिवेदन शेयरधनी महानुभावहरूको शेयर लगतमा कायम रहेको सम्बन्धित ठेगानामा पठाईनेछ । साथै कम्पनीको वेबसाईट www.lumbinifinance.com मा पनि हेर्न सक्नुहुनेछ । सभामा भाग लिन इच्छुक शेयरधनी महानुभावहरूले ब्यक्तिगत रूपमा पठाईएको सूचना अथवा शेयर प्रमाणपत्र अथवा आफना परिचय खुल्ने प्रमाणपत्र वा सोको प्रतिलिपीसाथमा लिई आउनु हुन अनुरोध छ । कारणबश बार्षिक प्रतिवेदन नपाउनु भएमा यसै सूचनालाई आधार मानी उपस्थित हुनु हुन समेत अनुरोध गरिन्छ ।
३. सभामा भाग लिनको लागि प्रतिनिधी (प्रोक्सी) नियुक्त गर्न चाहने शेयरधनीहरूले सो सम्बन्धी निवेदन सभा हुनु भन्दा ४८ घण्टा अगावै कम्पनीको प्रधान कार्यालय त्रिदेवीमार्ग ठमेलमा दर्ता गराई सक्नु पर्नेछ । यसरी प्रतिनिधी (प्रोक्सी) नियुक्त गरिएको ब्यक्ति समेत कम्पनीको शेयरधनी हुनु आवश्यक छ ।
४. प्रतिनिधी (प्रोक्सी) नियुक्त गरिसक्नु भएका शेयरधनी आफै सभामा उपस्थित भई हाजिरी किताबमा दस्तखत गर्नु भएमा अघि दिईएको प्रोक्सी स्वतः बदर हुन्छ ।
५. नावालक वा बिक्षिप्त शेयरधनीको तर्फबाट कम्पनीको शेयर लगत किताबमा संरक्षकको रूपमा दर्ता भएको ब्यक्तिले भाग लिन वा प्रतिनिधी तोक्न सक्नुहुनेछ ।
६. शेयरधनीहरूले ब्यक्त गरेको मन्तव्य वा प्रश्नहरूको सम्बन्धमा संचालक समितिको तर्फबाट अध्यक्ष वा अध्यक्षबाट अख्तियारी पाएका ब्यक्तिले जवाफ दिन सक्नेछन ।
७. छलफलको बिषय अर्न्तगत बिबिध शिर्षक सम्बन्धमा शेयरवाला महानुभावहरूले छलफल गर्न चाहेको बिषय बारेमा साधारण सभा हुनु भन्दा कम्तिमा ७ दिन अगावै कम्पनीको प्रधान कार्यालयमा लिखित रूपमा जानकारी दिनु पर्नेछ । तर यसलाई छलफल र पारित हुने प्रस्तावको रूपमा समावेश गरिने छैन ।
८. साधारण सभा सम्बन्धि अन्य जानकारीको लागि यस कम्पनीको प्रधान कार्यालय त्रिदेवीमार्ग ठमेलमा सम्पर्क राख्नुहुन अनुरोध गरिन्छ ।



लुम्बिनी फाईनान्स एण्ड लिजिड कं. लि.

को

तेह्रौं वार्षिक साधारण सभा (२०६४/६५) मा

संचालक समितिको तर्फबाट अध्यक्ष श्री प्रेम बहादुर श्रेष्ठज्यू बाट प्रस्तुत वार्षिक प्रतिवेदन

आदरणीय शेयरधनी महानुभावहरू,

सर्वप्रथम यस लुम्बिनी फाईनान्स एण्ड लिजिड कं. लि. को तेह्रौं वार्षिक साधारण सभामा उपस्थित सम्पूर्ण शेयरधनी महानुभावहरू, विभिन्न निकायबाट पाल्नु भएका प्रतिनिधीहरू, पर्यवेक्षक, पत्रकार तथा आमन्त्रित अतिथी महानुभावहरूलाई संचालक समिति र मेरो तर्फबाट समेत हार्दिक स्वागत गर्दछु। प्रस्तुत प्रतिवेदन साथ आर्थिक बर्ष २०६४/६५ को लेखापरीक्षकको प्रतिवेदन, सोही अबधीको वासलात, नाफा नोक्सान हिसाब एवं नगद प्रवाह विवरण तथा सो सँग सम्बन्धित अनुसूचीहरू तयार पारी यहाँहरू समक्ष प्रस्तुत गरेका छौं। यहाँहरूको सहभागितामुलक छलफल एवं समर्थन पछि उक्त विवरणहरू अनुमोदित हुनेछन भन्ने बिश्वास लिएका छौं।

विगत बर्षको कारोवारको सिंहावलोकन

कम्पनीको आर्थिक बर्ष २०६३/०६४ र आ.ब. २०६४/०६५ को प्रमुख वित्तिय फलकहरू निम्नानुसार रहेका छन।

बिवरण	आ.व.०६३/६४	आ.व.०६४/६५
चुक्ता पुँजी	६,००,००,०००	९,००,००,०००
कुल निक्षेप	७८,९७,६९,९२२	८३,८९,७६,६१०
कुल कर्जा प्रवाह	८९,२६,०९,५४७	१,०५,८२,४७,४३९
कुल लगानी	६,५८,२२,५००	८,०८,२२,५००
साधारण जगेडा कोष	३,२७,०६,०४७	४,५२,८४,९७४
कर्जा नोक्सानी ब्यवस्था	९,८९,४९,६९८	९,१८,१८,९३४
कुल आमदानी	११,१७,७४,७६२	१७,१६,३४,७४३
कुल खर्च	६,७०,११,५९१	७,०८,८८,५१०
निष्क्रिय कर्जा	७,६३,३६,६४५	४,६६,०६,८८७
खुद मुनाफा कर पछि	३,७९,१६,२७८	६,२७,१४,६३९

समिक्षा अबधीमा कुल निक्षेप संकलन तर्फ करिब ६.२३ प्रतिशतले बृद्धि भएको छ भने कुल कर्जा प्रवाह तर्फ ३०.२३ प्रतिशतले बृद्धि भएको छ। लगानी एवं जगेडा कोषमा उल्लेख्य बृद्धि भएको छ। कुल आमदानी ५३.५५ प्रतिशतले बृद्धि भएको छ। निष्कृत्य कर्जा ३८.९४ प्रतिशतले कम गर्न कम्पनी सफल भएको छ भने यस बर्ष खुद मुनाफा उल्लेख्य बृद्धि भएको छ।

राष्ट्रिय तथा अन्तराष्ट्रिय परिस्थितिहरूबाट कम्पनीको कारोवारलाई कुनै असर परेको भए:

विगत बर्षहरूमा भै आर्थिक बर्ष २०६४/६५ पनि चुनौतीपूर्ण बर्ष कै रूपमा रहेको छ। राजनैतिक अस्थिरता बारम्बारका बन्द, हडताल, नियमित लोडसेडि एवं विभिन्न क्षेत्रमा हुने गरेका नियमित आन्दोलनहरूले गर्दा बिद्यमान उद्योगधन्दाहरू आफ्नो पुर्ण क्षमतामा संचालन हुन सकेनन साथै नयाँ उद्योगधन्दाहरू स्थापनाका लागि समेत उचित बातावरण बन्न सकेन। आ.ब. २०६४/६५ मा औद्योगिक उत्पादन सुचाक १.४० प्रतिशतले घटेको छ। अघिल्लो बर्ष उक्त सुचांकको बृद्धिदर २.६० प्रतिशत रहेको थियो। गत बर्ष नेपालको मुद्रास्फिती दर उच्च रहयो। २०६४ आषाढमा ५.१० प्रतिशतमा रहेको मुद्रास्फिती दर बृद्धि भई २०६५ आषाढमा १२.१० प्रतिशत पुगेको छ। अघिल्लो बर्ष

४.५ प्रतिशतको तुलनामा आ.ब. २०६४/६५ मा ११ प्रतिशतले मुल्यबृद्धि भएको छ । विश्वको आर्थिक बृद्धि दर सन २००७ मा ४.९ प्रतिशत रहेकोमा हालै बिकसित मुलुकहरूको अर्थतन्त्रमा देखिएको शिथिलताको क्रमले सन २००८ मा ३.७ प्रतिशत रहने प्रक्षेपण रहेको छ । बिगत केहि समय देखि विश्व आर्थिक जगतमा ठुलो आर्थिक संकट देखा परेको छ । यो संकट संयुक्त राज्य अमेरिका एवं युरोपियन मुलुकहरूमा कमसल धितोको आवास कर्जामा अत्यधिक लगानी बाट प्रारम्भ भएको हो । संयुक्तराज्य अमेरिकाको आर्थिक बृद्धिदर सन २००४ को ३.६ प्रतिशतबाट घटदै सन २००७ मा २.२ प्रतिशत पुगेकोमा उपरोक्त वित्तीय समस्याको कारण सन २००८ मा ०.५ प्रतिशत मात्र आर्थिक बृद्धिदर रहेन प्रक्षेपण गरिएको छ । अमेरिकी अर्थतन्त्रको शिथिलताको प्रभाव ब्यापार तथा वित्तीय क्षेत्रका माध्यमबाट अन्य बिकसित मुलुकहरूमा समेत पर्न गई विश्व अर्थतन्त्रको बिस्तारमा उपरोक्त बमोजिम कमी आउने प्रक्षेपण रहेको हो । नेपालका दुई छिमेकी मुलुकहरू भारत र चिनको आर्थिक बृद्धिदर सन २००७ मा उत्साहजनक रहयो । यस बर्ष यी मुलुकहरूले क्रमशः ९.२ प्रतिशत र ११.४ प्रतिशत आर्थिक बृद्धिदर हासिल गरे । यद्यपी सन २००८ मा यी दुवै मुलुकहरूको बृद्धिदरमा पनि उपरोक्त कारणले केहि कमी आउन सक्ने देखिएको छ ।

हाम्रो मुद्रा स्वतन्त्र रूपमा परिवर्त्य नभएको, हाम्रो मुद्रा एवं धितो बजारमा बिदेशी मुद्रामा लगानी नरहेको कारण विश्व आर्थिक संकटले नेपालको वित्तीय बजारलाई तत्काल प्रत्यक्ष असर पार्ने देखिदैन । तथापी विश्वमा आएको आर्थिक मन्दिले निकासी ब्यवसाय तथा पर्यटन क्षेत्रमा केहि नकारात्मक असर पार्नुका साथै आर्थिक मन्दि आएका देशहरूबाट बिप्रेषण आयमा कमी आउन सक्ने तथा बैदेशिक रोजगारमा केहि शिथिलता आउन सक्ने संभावना रहेको छ । यसको फलस्वरूप हाल बिस्तारित रूपमा रहि आएको उपभोक्ता ऋण लगानी मा केहि नकारात्मक असर पार्ने निश्चित छ । मुलुकमा अन्य आर्थिक गतिबिधीले गति लिन नसकिरहेको अबस्थामा वित्तीय संस्थाहरूको निमित्त यो अवस्था कारोवार संकुचनको सुचक हुन सक्नेछ ।

यस बिषयमा कम्पनी गम्भीर रही संभावित जोखिम न्युन गर्ने उपायहरू अबलम्बन गर्ने तर्फ सजग रहेको छ । कर्जाको बिबिधतालाई दृष्टिगत गर्दा कम्पनीलाई यसबाट तत्काल असर पार्ने देखिदैन ।

२०६४ आषाढ मशान्तमा बैक तथा वित्तीय संस्थाहरू १३२ रहेकोमा आर्थिक बर्ष २०६४/६५ मा थप वित्तीय संस्थाहरू स्थापना भई २०६५ आषाढ मशान्तमा उक्त संख्या १६१ पुगेको छ । दिनानुदिन बढीरहेका बैक तथा वित्तीय संस्थाहरूमा भएको पुँजी लगानीका कारण तुलनात्मक रूपमा निक्षेपमा समेत चाप परेको छ । अतः उच्च प्रतिस्पर्धा, लगानी तथा निक्षेपको ब्याजदरमा पर्न सक्ने दबाव, बैकल्पिक लगानीका अबसरहरूको कमी आदि कारणहरूले बैकिङ्ग ब्यवसाय अझ बढी प्रतिस्पर्धात्मक बन्दै गईरहेको छ । यस्ता चुनौतीहरूका बावजुद पनि कम्पनीले मुनाफामा उल्लेख्य बृद्धि गर्न सफल भएको तथ्य यहाँहरूलाई अवगत गराउन पाउदा हामीहरू गौरवान्वित भएका छौं ।

ऐतिहासिक संबिधान सभाको निर्वाचन पश्चात ठुला प्रमुख राजनैतिक दलहरूको संलग्नतामा नयाँ सरकार गठन भैसकेको तथा नवगठित सरकारले न्युनतम साभा कार्यक्रममा सहमती जनाई दिर्घकालिन शान्ति एवं तिब्र आर्थिक बिकासमा जोड दिने प्रतिबदता जनाईसकेकोले आगामी दिनहरू आर्थिक बिकासमा लागि सकारात्मक बन्दै जाने अपेक्षा गरिएको छ ।

प्रतिवेदन तयार भएको मिति सम्म चालु वर्षको उपलब्धि र भविष्यका सम्बन्धमा संचालक समितिको धारणा:

विवरण	समिक्षा वर्ष २०६४/०६५	चालु वर्ष (०६५/६६) को आश्विन मशान्त सम्म
कुल निक्षेप	८३,८९,७६,६१०।००	८९,१७,२३,४३०।५५
कुल कर्जा	१,०५,८२,४७,४३१।००	१,०९,३६,७८,८५३।६०
कुल लगानी	८,०८,२२,५००।००	८,०८,२२,५००।००
कुल सापटी	११,३०,००,०००।००	९,३०,००,०००।००
कुल आमदानी	१७,१६,३४,७४३।००	२,३०,४३,०२७।३९
कुल खर्च	७,०८,८८,५०९।७०	१,३७,१३,१६७।९८
संचालन मुनाफा	८,२६,१४,६६८।९९	९३,२९,८५९।४१

वित्तीय संस्थाले समयानुकुल नयाँ उपकरणहरू मार्फत सेवा सुबिधा पुरयाउने उद्देश्यले निम्न सेवाहरूको सुरुवात गरेको वा गर्ने तर्खरमा रहेको यस गरिमामय सभामा जानकारी गराउन चाहन्छु ।

१. लगानी बाट प्रतिफल

यस वित्तीय संस्थाले आफु संस्थापक सदस्य भै रू. १५ लाख शेयर लगानी गरेको कम्पनी डिप्रोक्स डेभलपमेण्ट बैंकले आ.ब. ०६२/६३ मा २:१ का दरले रकम रू. ७,५०,०००/ बराबरको बोनस शेयर प्रदान गरेको ब्यहोरा सभालाई अवगत गराउन चाहन्छु । संस्थाले लुम्बिनी जनरल ईन्भ्योरेन्स कम्पनी लिमिटेडमा गरेको संस्थापक शेयर वापत रू. ५० लाख लगानी गरेकोमा उक्त कम्पनीको हाल सम्मको प्रगती संतोषजनक रहेको र यस बर्ष केहि प्रतिफल दिने अपेक्षा गरिएको छ ।

२. Money Transfer Service

बित्तीय संस्थाले चालु आ. व. ०६३/६४ देखि नै Western Union Money Transfer को Agent Hulas Remittance मार्फत र आ.ब. २०६४/६५ देखि Worldlink Money Transfer को Agent Kantipur Remitt मार्फत सम्भौता गरी सहायक प्रतिनिधीको रूपमा रेमिटेन्स सेवा शुरू गरिसकेको छ । हाल सम्मको कारोवारलाई हेर्दा यस तर्फ कम्पनीले उत्साहजनक सुरुवात भएको महशुस गरेको कुरा ब्यक्त गर्न चाहन्छौं ।

३. Cheque Clearing Service

वित्तीय संस्थाको चालु आ. व. २०६३/०६४ देखि नै आफना ग्राहक महानुभानहरूलाई थप र भरपर्दो सेवा प्रदान गर्ने हेतुले नेपाल राष्ट्र बैंक समाशोधन गृह (Clearing House) को सदस्यता प्राप्त गरी सो मार्फत बैंक तथा बित्तीय संस्थाहरूले जारी गरेका चेकहरू क्लियरिङ गर्न सकिने सुबिधा प्रदान गरिरहेको छ । यसबाट वित्तीय संस्थाले जारी गरेको चेक ग्राहकहरूले जुनसुकै बैंक तथा वित्तीय संस्थाबाट सटही गर्न सकिने सुबिधा उपलब्ध भएको ब्यहोरा सभालाई जानकारी गराउन चाहन्छौं ।

४. कर्जा तथा सापटी तर्फ

यस अर्न्तगत ग्राहकलाई छिटो छरितो र आवश्यकता अनुरूप समय अनुकूल कर्जा सुबिधा उपलब्ध होस भनी केहि निश्चित रकम सम्म प्रकृया पुरा गरी ब्यक्तिगत कर्जा प्रदान गर्ने ब्यवस्थाको सुरुवात गरीएको छ । यसैगरी आवश्यकता परेको बखत बैंक तथा बित्तीय संस्थाहरू मार्फत सापटी लिई श्रोत जुटाउने सुरुवात गरिएको समेत यस सभालाई अवगत गराउन चाहन्छु ।

५. निक्षेप संकलनको दायरा फराकिलो पारी ब्याजदरमा समयानुकूल सुधार

वित्तीय साधन श्रोत संकलन कार्य थप चुनौतीपूर्ण बन्दै गएको वर्तमान परिप्रेक्ष्यमा निक्षेप संकलनको दायरा फराकिलो पार्न ब्यक्तिगत निक्षेप कर्ताहरूलाई बढि अभिप्रेरित गर्ने उद्देश्यले बित्तीय संस्थाले चाँलु आ.ब. देखि नै बाल बचत, गृहणी बचत, शेयरधनी बचत, बरिष्ठ नागरिक बचत, सरकारी तथा संघ संस्थानका कर्मचारीहरूका लागि बचत खाता लाई आकर्षक ब्याज दरमा खाता खोल्न दिने लगायत लुम्बिनी सुपर सेभिङ्ग, लुम्बिनी प्राईम सेभिङ्ग जस्ता Product हरूको सुरुवात गरी बिविधता ल्याई थप श्रोत संकलन गर्न प्रयत्न गरिएको छ ।

६. राष्ट्रिय अर्थतन्त्रमा योगदान

यस कम्पनीले आफ्नो मुनाफाबाट गत आ.ब. २०६३/६४ मा रू. १,६१,०४,०००।०० मा आयकर दाखिला गर्न सफल भएकोमा यस बर्ष रू. २,८८,७३,०००।०० आयकर स्वरूप दाखिला गर्न सक्षम भई राष्ट्रिय अर्थतन्त्रमा योगदान पुरयाएको छ ।

७. भविष्यका सम्बन्धमा संचालक समितिको धारणा

नेपाल राष्ट्र बैंकको वित्तीय संस्थाहरूले वि. सं. २०७० सम्म चुक्ता पुँजी रू. २० करोड पुरयाउनु पर्ने निर्देशन अनुसार एवं संस्थालाई भविष्यमा बिकास बैंकको रूपमा स्तर बृद्धि गर्नको लागि समेत आवश्यक पुँजी थप गर्दै जाने उद्देश्यले तदनुरूपको पुँजीबृद्धि योजना तयार गरिसकिएको र सोही योजना अनुसार यस बर्ष ३:१ अर्थात ३ करोड बराबर बोनश शेयर बितरण गर्ने प्रस्ताव यसै साधारण सभामा पेश गरिएको छ । आ.ब. २०६३/६४ को बाह्रौँ साधारण सभाबाट पारित भएको २:१ अर्थात ४ करोड पचास लाख बराबरको हकप्रद शेयर निष्कासनको अन्तिम प्रक्रियामा रहेको समेत यस गरिमामय सभामा जानकारी गराउन चाहन्छौँ ।

शाखा बिस्तारको लागि उपयुक्त वातावरण निर्माण भईसकेको परिप्रेक्ष्यमा कम्पनीले यस बर्ष कमसेकम एक शाखा बिस्तार गर्ने कार्यको लागि आवश्यक अध्ययन गरिरहेको कुरा समेत अबगत गराउन चाहन्छौँ ।

त्यस्तै निक्षेप कर्ता ग्राहकहरूको संख्यात्मक बृद्धि हेरी सो बृद्धिका आधारमा ग्राहकलाई ATM सेवा मार्फत सुबिधा प्रदान गर्न पहल गरिनेछ ।

औद्योगिक तथा ब्यवसायिक सम्बन्ध:

कम्पनीले आफुसँग सम्बन्धित सबै पक्षहरू सँग ब्यवसायिक सौहार्दपूर्ण तथा पारदर्शी सम्बन्ध राखेको छ जसबाट आफ्नो कारोवारहरूमा बृद्धि गर्न सक्ने मान्यता यस कम्पनीले लिएको छ, र यसलाई कायम राख्न कम्पनी हमेसा सजग छ । औद्योगिक तथा ब्यवसायिक सम्बन्धको साथ साथै कम्पनीले ग्राहक सँगको सुमधुर सम्बन्धलाई बिशेष महत्व दिएको छ । कारोवार तर्फ सम्बन्धित ऐन, कानून तथा सम्बन्धित सरकारी निकायहरू नेपाल राष्ट्र बैंक, धितोपत्र बोर्ड, कम्पनी रजिष्ट्रारको कार्यालय लगायत अन्य निकायहरूबाट प्राप्त निर्देशनहरूलाई बित्तीय संस्थाले उच्च प्राथमिकताका साथ पालना गर्दै आएको छ । संचालक समितिले नीति तथा नियमहरू बनाउदा ब्यवसायिक सम्बन्धलाई मध्यनजर राखेर बनाउने र त्यसलाई चुस्त, पारदर्शी एवं ब्यवसायिक ढंगबाट लागु गर्ने ब्यवस्थापनको प्रयास

रहेको छ । सोही कार्यशैली अनुरूप यस वित्तीय संस्थाले आफ्नो कारोवार सँग सम्बन्धित सम्पुर्ण ग्राहकहरू सँग व्यवसायिक सुमधुर सम्बन्ध स्थापित गरेको छ । साथै व्यवस्थापन र कर्मचारी वर्ग बिच सुमधुर सम्बन्ध कायम राख्न हामी सदैव सचेत रहेका छौं ।

संचालक समितिमा भएको हेरफेर :

प्रतिवेदन बर्षमा समुह “क” संस्थापक शेयरधनीहरूको तर्फबाट सो समुहको प्रतिनिधित्व गर्ने ४ जना र सर्वसाधारण शेयरधनीहरूको प्रतिनिधित्व गर्ने २ जना गरी हामी सबै ६ जना संचालकहरूमा कुनै हेरफेर भएको छैन ।

कारोवारलाई असर पार्ने मुख्य कुराहरू:

देशको आर्थिक बृद्धिको सुचकांक सकारात्मक नरहे पनि नयाँ बैंक तथा वित्तीय संस्थाहरूको निरन्तर आगमनले तथा वित्तीय बजारको सिमित आकारको कारणले अस्वस्थ प्रतिस्पर्धाको स्थिती उत्पन्न हुदै जाने सम्भावना बढेको छ । त्यसै गरी बैंकहरूले पनि उपभोक्ता कर्जा जस्ता स साना कर्जामा लगानी गर्ने बढ्दो प्रवृत्तिले हाम्रो जस्तो वित्तीय संस्थाको क्षेत्र थप प्रतिस्पर्धात्मक एवं चुनौतिपूर्ण भएको छ । यसका साथ साथै सम्बन्धित निकायहरूबाट बारम्बार परिवर्तन भई जारी हुने आर्थिक तथा वित्तीय ऐन निर्देशनहरूबाट समेत कम्पनीको कारोवारमा असर पर्ने गरेको छ ।

यी चुनौतीका बावजुद नबिन अबसरहरू प्राप्त हुने उपयुक्त बातावरण बिकसित हुनेछ भन्ने कुरामा हामी पुर्ण अशाबादी छौं ।

मुनाफा बाँडफाँड

समिक्षा बर्ष २०६४/६५ मा कम्पनीले गरेको कुल मुनाफा रू. ९,१५,८७,४८४।०० मा आय कर व्यवस्था वापत रू. २,८८,७२,८४५/९६ कटाई बाँकी रहेको रू. ६,२७,१४,६३८/८४ र गत वर्ष सम्मको संचित नाफा रू. ४८,२२,९८५/०० समेत गरी बाडफाडको लागि उपलब्ध रू. ६,७५,३७,६२३/८५ निम्नानुसार बाडफाड गर्ने प्रस्ताव राखिएको छ । साधारण जगेडा कोषमा रू. १,२५,४२,९२७/७७ कुल चुक्ता पुँजीको खुद ३:१ का दरले हुने रकम रू. ३,००,००,०००/ बोनश शेयर बितरण गर्ने प्रस्ताव गरिएको छ । यसैगरी उक्त बोनश शेयर बितरण गर्दा सो वापत लाग्ने आयकर रू १५,७८,९४७/३७ नगद लाभांश स्वरूप बितरण गर्ने प्रस्ताव समेत यसै साधारण सभा समक्ष प्रस्ताव गर्दछु ।

अन्तमा,

कम्पनीलाई निरन्तर रूपमा साथ दिने निक्षेपकर्ताहरू, ग्राहकबर्ग, शुभेच्छुक महानुभावहरू, समस्त शेयरधनी महानुभावहरू तथा नेपाल सरकार अर्थ मन्त्रालय, नेपाल राष्ट्र बैंक, धितोपत्र बोर्ड, कम्पनी रजिष्ट्रारको कार्यालय, नेपाल धितोपत्र बिनिमय बजार लि. लगायत प्रत्यक्ष/अप्रत्यक्ष रूपमा सहयोग पुराउदै आउनुभएका सम्पुर्ण निकाय तथा महानुभावहरूलाई बिशेष धन्यवाद दिन चाहन्छौं । साथै यस वित्तीय संस्थाको कारोवार अभिवृद्धिमा सक्रिय सहयोग गर्ने यस कम्पनीका लगनशिल ब्यवस्थापन तथा कर्मचारीहरूलाई हार्दिक धन्यवाद ब्यक्त गर्दै आगामी दिनहरूमा पनि यस्तै सहयोग तथा सदभाव पाउने अपेक्षा राख्दछौं ।

धन्यवाद

.....
(प्रेम बहादुर श्रेष्ठ)

अध्यक्ष

मिति: २०६५/०९/२९

.....
(लोकेश्वर रज्जित)

संचालक

कम्पनी ऐन २०६३ को दफा १०९ को उपदफा ४ सँग सम्बन्धित

विवरण

१. विगत वर्षको कारोवारको सिंहावलोकन
वार्षिक प्रतिवेदनमा उल्लेख गरिएको छ ।
२. राष्ट्रिय तथा अन्तर्राष्ट्रिय परिस्थितीबाट कम्पनीको कारोवारलाई कुनै असर परेको भए सो असर
वार्षिक प्रतिवेदनमा उल्लेख गरिएको छ ।
३. प्रतिवेदन तयार भएको मिति सम्म चाँलु वर्षको उपलब्धि र भविष्यमा गर्नुपर्ने कुराको सम्बन्धमा
संचालक समितिको धारणा ।
वार्षिक प्रतिवेदनमा उल्लेख गरिएको छ ।
४. कम्पनीको औद्योगिक वा ब्यवसायिक सम्बन्ध
वार्षिक प्रतिवेदनमा उल्लेख गरिएको छ ।
५. संचालक समितिमा भएको हेरफेर र सोको कारण
वार्षिक प्रतिवेदनमा उल्लेख गरिएको छ ।
६. कारोवारलाई असर पार्ने मुख्य कुराहरू
वार्षिक प्रतिवेदनमा उल्लेख गरिएको छ ।
७. लेखा परीक्षण प्रतिवेदनमा कुनै कौफियत उल्लेख भएको भए सो उपर संचालक समितिको
प्रतिक्रिया:
आ.ब. २०६४/६५ को लेखा परीक्षकको प्रारम्भिक प्रतिवेदनमा दैनिक कारोवारमा हुने सामान्य
कौफियतहरू बाहेक कम्पनीलाई असर पुरयाउने खालका कौफियतहरू नभएको हुनाले लेखा
परीक्षण समिति र ब्यवस्थापनको तहबाट नै सुधार गराई सकिएको छ ।
८. लाभांश बाँडफाड गर्न सिफारिस गरिएको रकम:
वार्षिक प्रतिवेदनमा उल्लेख गरिएको छ ।
९. शेयर जफत भएको भए जफत भएको शेयर संख्या, त्यस्तो शेयरको अंकित मुल्य, त्यस्तो शेयर
जफत हुनुभन्दा अगावै सो वापत कम्पनीले प्राप्त गरेको जम्मा रकम र त्यस्तो शेयर जफत भए
पछि सो शेयर बिक्री गरी कम्पनीले प्राप्त गरेको रकम तथा जफत भएको शेयर वापत फिर्ता
गरेको भए सोको विवरण:
हाल सम्म यस कम्पनीले कुनै शेयर जफत गरेको छैन ।
१०. विगत आर्थिक वर्षमा कम्पनी र यसको सहायक कम्पनीको कारोवारको प्रगती र सो आर्थिक
वर्षको अन्तमा रहेको स्थितीको पुनरावलोकन:
यस कम्पनीको सहायक कम्पनी नरहेकोले यस प्रकारको कारोवार रहेको छैन ।
११. कम्पनी तथा त्यसको सहायक कम्पनीले आर्थिक वर्षमा सम्पन्न गरेको प्रमुख कारोवार र सो
अबधीमा कम्पनीको कारोवारमा भएको कुनै महत्वपूर्ण परिवर्तन:

कम्पनीको कुनै सहायक कम्पनीहरू नभएको र यस कम्पनीले यस आर्थिक बर्षमा सम्पन्न गरेको प्रमुख कारोवारहरूको विवरण बार्षिक प्रतिवेदनमा उल्लेख गरिएको छ ।

१२. बिगत आर्थिक बर्षमा कम्पनीका आधारभुत शेयरधनीले कम्पनीलाई उपलब्ध गराएको जानकारी:

त्यस्तो कुनै जानकारी नभएको ।

१३. बिगत आर्थिक बर्षमा कम्पनीका संचालक तथा पदाधिकारीहरूले लिएको शेयर स्वामित्वको विवरण र कम्पनीको शेयर कारोवारमा निजहरू संलग्न रहेको भए सो सम्बन्धमा निजहरूबाट कम्पनीले प्राप्त गरेको जानकारी:

शेयर स्वामित्वको विवरण निम्न बमोजिम छ र शेयर कारोवारमा संचालकहरू तथा व्यवस्थापनमा संलग्न पदाधिकारीहरू संलग्न रहेका छैनन् ।

क्र.स.	संचालकहरूको नाम	शेयर संख्या	प्रतिशत
१	श्री प्रेम बहादुर श्रेष्ठ	७५,०००	८.३३
२	श्री चिन्तामणि भट्टराई	१,२४,५००	१३.८३
३	डा. मन प्रसाद वाग्ले	६२९७०	६.९९
३	श्री सुधीर प्रसाद शर्मा	४२,१५०	४.६८
४	श्री लोकाेश्वर रञ्जित	९६०	०.११
५	श्री दुर्गा प्रसाद घिमिरे	१५६०	०.१७

१४. बिगत आर्थिक बर्षमा कम्पनी सँग सम्बन्धित सम्भौताहरूमा कुनै संचालक तथा निजको नातेदारको ब्यक्तिगत स्वार्थको बारेमा उपलब्ध गराईएको जानकारीको ब्यहोरा ।

त्यस्तो ब्यहोरा जानकारीमा नआएको ।

१५. कम्पनीले आफ्नो शेयर आफैले खरिद गरेको भए त्यसरी आफ्नो शेयर खरिद गर्नुका कारण, त्यस्तो शेयरको संख्या र अंकित मुल्य तथा त्यसरी शेयर खरिद गरे वापत कम्पनीले भुक्तानी गरेको

हाल सम्म कम्पनीले आफ्नो शेयर आफै खरिद नगरेको ।

१६. आन्तरिक नियन्त्रण प्रणाली भए वा नभएको र भएको भए सोको बिस्तृत विवरण:

कम्पनीले नेपाल राष्ट्र बैंकको निर्देशिकाको अधिनमा रही सक्षम चाटर्ड एकाउण्टेण्टबाट आन्तरिक लेखा परीक्षण गराईरहेको तथा आवश्यकता अनुसार बित्तीय कारोवारका सबै जसो क्षेत्रमा आवश्यक नीति नियमहरू बनाई कार्यान्वयनमा ल्याएको छ ।

१७. बिगत आर्थिक बर्षको कुल ब्यवस्थापन खर्चको विवरण:

कम्पनीको गत आ.ब. २०६४।६५ को कुल ब्यवस्थापन खर्च रू. १,०७,०१,१२९/४१ रहेको छ ।

१. कर्मचारी खर्च रू. ५०,५६,०४८/९९

२. अन्य संचालन खर्च रू. ५६,४५,०८०/४२

यसको बिस्तृत विवरण अनुसुची ४.२३ र ४.२४ अर्न्तगत समावेश गरिएको छ ।

- १८ लेखा परीक्षण समितिका सदस्यहरूको नामावली, निजहरूले प्राप्त गरेको पारिश्रमिक, भत्ता तथा सुबिधा, सो समितिले गरेका काम कारवाहीको विवरण र सो समितिले कुनै सुभाब दिएको भए सोको विवरण :

कम्पनीको लेखा परीक्षण समिति निम्न बमोजिम रहेको छ ।

संयोजक	श्री लोकेश्वर रञ्जित
सदस्य	श्री सुधीर प्रसाद शर्मा
सदस्य	श्री दिपक खनाल

लेखा परीक्षण समितिबाट हरेक पटक प्राप्त हुने आन्तरिक तथा बाह्य लेखा परीक्षण प्रतिवेदन उपर छलफल गरी कौफियतहरू सुधार गर्न ब्यवस्थापन तथा संचालक समितिलाई सुभाब दिने गरेको छ । लेखा परीक्षण समितिको संचालक सदस्यहरूलाई संचालक समितिको बैठक बस्दा पाउने बैठक भत्ता सरह प्रति बैठक भत्ता रू. २०००/- प्रति संचालकका दरले आ.ब २०६४/६५ मा भुक्तानी दिईएको कुल बैठक भत्ता रू. ८,०००/- रहेको छ । लेखा परीक्षण प्रतिवेदनहरूमा त्यस्तो कुनै उल्लेखनिय कौफियतहरू नभएकोले लेखा परीक्षण समितिको कुनै उल्लेखनिय सुभाब छैन ।

१९. संचालक, प्रबन्ध संचालक, कार्यकारी प्रमुख, कम्पनीका आधारभुत शेयरधनी वा निजको नजिकका नातेदार वा निज संलग्न रहेको फर्म, कम्पनी वा संगठित संस्थाले कम्पनीलाई कुनै रकम बुभाउन बाँकी भए सो कुरा ।

त्यस्तो रकम बाँकी नभएको ।

२०. संचालक, प्रबन्ध संचालक, कार्यकारी प्रमुख तथा पदाधिकारीहरूलाई भुक्तानी गरिएको पारिश्रमिक, भत्ता तथा सुबिधाको रकम ।

यस आ. व. २०६४/६५ मा संचालकहरूको भत्ता रू. ३,२९,०००/- तथा कार्यकारी निर्देशक र ब्यवस्थापकहरूलाई पारिश्रमिक रू. १८,७४,८१०/- भुक्तानी गरिएको छ ।

२१. शेयरधनीहरूले बुझिलिन बाँकी रहेको लाभांशको रकम:

यस आ.ब. २०६४/६५ सम्ममा शेयरधनीहरूले बुझिलिन बाँकी रहेको लाभांश रू. १४,०८,२२१/७९ रहेको छ ।

२२. दफा १४१ बमोजिम सम्पत्ती खरिद वा बिक्री गरेको कुराको विवरण छैन ।

२३. दफा १७५ बमोजिम सम्बद्ध कम्पनी बिच भएको कारोवारको विवरण छैन ।

- २४ यस ऐन तथा प्रचलित कानून बमोजिम संचालक समितिको प्रतिवेदनमा खुलाउनु पर्ने अन्य कुनै कुरा

प्रतिवेदनमा खुलाउनु पर्ने अन्य कुरा नभएको

२५. अन्य आवश्यक कुराहरू छैन ।

लुम्बिनी फाईनान्स एण्ड लिजिङ कम्पनी लि.,

त्रिदेवीमार्ग, ठमेल, काठमाडौं ।

लेखा परिक्षण प्रतिवेदन आ.व.६४।६५

शेयरधनी महानुभावहरू,

■ वित्तीय बिबरणहरू माथिको प्रतिवेदन

हामीले यसै साथ संलग्न लुम्बिनी फाईनान्स एण्ड लिजिङ कम्पनी लि. को मिति ३१ आषाढ २०६५ (१५ जुलाई २००८) को वासलात, र सोही मितिमा समाप्त भएको वर्षको आम्दानीको बिबरण, इक्वीटीमा भएको परिवर्तन र नगद प्रवाहको बिबरण तथा, यि बिबरणहरू संग संबन्धित संक्षिप्त लेखा नितिहरू र टिप्पणीहरूको लेखा परिक्षण सम्पन्न गरेका छौं ।

व्यवस्थापनको उत्तरदायित्व


उल्लेखित वित्तीय बिबरणहरू नेपाल लेखामान अनुसार तयारी तथा समुचित चित्रण गर्ने उत्तरदायित्व व्यवस्थापनमा रहन्छ । ति उत्तरदायित्वहरूमा; वित्तीय बिबरणहरूको तयारी तथा समुचित चित्रण गर्न आवश्यक आन्तरिक सुरक्षण प्रणाली रूपाङ्कन, कार्यान्वयन तथा सञ्चालन गरी वित्तीय बिबरणहरू गल्ती वा धोखा धडीबाट हुन सक्ने सारभूत गलत आकडाहरूबाट रहित राख्ने; उपर्युक्त लेखा नितिको चयन तथा प्रयोग गर्ने; तथा परिस्थिति अनुसारको उचित लेखा अनुमानको प्रयोग गर्ने, पर्दछन् ।

लेखापरीक्षकको उत्तरदायित्व

व्यवस्थापनले तयार गरेका वित्तीय बिबरणहरू उपर लेखापरीक्षणको आधारमा राय प्रकट गर्नु हाम्रो उत्तरदायित्व हो । हामीले नेपाल लेखापरीक्षण मान तथा लेखापरीक्षण संग सम्बन्धित अन्य प्रचलन समेतलाई आधार लिई लेखापरीक्षण सम्पन्न गरेका छौं । लेखापरीक्षण मानहरू अनुसार हामीले हाम्रो व्यवसायिक नैतिकताको पालना गर्दै वित्तीय बिबरण सारभूतरूपमा गलत आकडा रहित छ भन्ने कुरामा विश्वस्त हुनका लागि लेखापरीक्षण योजना तयार गरि तदनुसार लेखापरीक्षण सम्पन्न गर्नु पर्दछ ।

वित्तीय बिबरणहरूमा उल्लेखित रकम तथा खुलाईएका अन्य बिबरणहरू संग सम्बन्धित लेखापरीक्षण प्रमाणहरू जुटाउने कार्यविधिहरू लेखापरीक्षणमा संलग्न हुन्छन् । ति कार्यविधिहरूको छनोट तथा वित्तीय बिबरणहरूमा गल्ति वा धोखा धडीबाट पर्न सक्ने सारभूत गलत आकडाको जोखिमको निर्धारण लेखापरीक्षकको तजबिजमा निर्भर रहन्छ ।

त्यस्ता जोखिमको निर्धारण गर्दा लेखापरीक्षकले वित्तीय बिबरणको तयारी तथा समुचित चित्रण संग सान्दर्भिक आन्तरिक सुरक्षण प्रणालीको बिचार गरि परिस्थिति अनुरूपको लेखापरीक्षण कार्यविधि रूपाङ्कन गर्दछ यद्यपी यसको उद्देश्य आन्तरिक सुरक्षण प्रणालीको प्रभावकारीतामा राय प्रकट गर्ने हुने छैन । संस्थाले अवलम्बन गरेको लेखा निति, व्यवस्थापनले गरेका अनुमानको एवं वित्तीय बिबरणको समग्र स्थितिको मूल्याङ्कन पनि लेखापरीक्षणमा समावेश हुन्छ । लेखापरीक्षणले हाम्रो रायलाई पर्याप्त तथा उपयुक्त आधार प्रदान गर्ने कुरामा हामी विश्वस्त भौं ।



रायः


हाम्रो रायमा, हामीलाई उपलब्ध गराईएको सूचना, स्पष्टिकरण तथा हाम्रो लेखा परिक्षणको आधारमा वित्तिय बिबरणहरूले; वित्तिय अवस्थाको लागि मिति ३१ आषाढ २०६५ (१५ जुलाई २००८) को वासलात, सो मितिमा समाप्त भएको बर्षको कारोबारको नतिजा, नगद प्रवाह तथा इक्विटिमा भएको परिवर्तनको लागि क्रमशः आय बिबरण, नगद प्रवाह बिबरण तथा इक्विटिमा भएको परिवर्तनको बिबरणले समुचित तथा यथार्त चित्रण गर्दछ तथा ति बिबरणहरूले नेपाल लेखामान् कम्पनी ऐनको तथा नेपाल राष्ट्र बैंक द्वारा जारी निर्देशनहरूको पालना गर्दछ ।

■ अन्य कानूनी तथा नियमनसंग सम्बन्धित प्रतिबेदन

हाम्रो लेखापरिक्षणको आधारमा तथा कम्पनी ऐन २०६३ दफा ११५ बमोजिम देहायको प्रतिबेदन पेश गरेका छौ ।

१. लेखापरिक्षण सम्पन्न गर्न आवश्यक सूचना तथा स्पष्टिकरणहरू हामीलाई प्राप्त भयो ।
२. हाम्रो परिक्षणको क्रममा कम्पनीले आफ्नो कारोबारहरू प्रतिविम्बित हुने गरि आफ्ना हिसाब किताबहरू प्रचलित कानून अनुसार ठिकसंग राखेको पायौ ।
३. यस प्रतिबेदन संग सम्बन्धित वित्तिय बिबरणहरू कम्पनीले राखेको लेखासंग दुरुस्त पायौ ।
४. हाम्रो लेखा परिक्षणको क्रममा कम्पनीका सञ्चालक वा कुनै कर्मचारीले लेखा सम्बन्धि कुनै ऐन कानून बिरुद्ध काम गरेको वा कम्पनीलाई कुनै हानी नोक्सानी पुऱ्याएको देखिदैन ।
५. हिसाब किताबको परिक्षण तथा व्यवस्थापनको स्पष्टिकरणको आधारमा लेखापरिक्षण संग सम्बन्धित समयावधिमा कुनै लेखा सम्बन्धि बेहिसाब वा धोखाघडी भएको देखिदैन।

काठमाडौं,
मिति: २०६५।८।१९





लुम्बिनी फाइनेन्स एण्ड लिजिङ कं. लि.

त्रिदेवी मार्ग, ठमेल, काठमाडौं
२०६५ साल आषाढ ३१ (जुलाई १५, २००८) को वासलात

पूँजी तथा दायित्व	अनुसूची	चालु आ. ब.	गत आ. ब.
१. शेयर पूँजी	४.१	९०,०००,०००।००	६०,०००,०००।००
२. जगेडा तथा कोषहरु	४.२	९९,४०६,९१०।७३	६८,२७१,२९१।२५
३. ऋणपत्र तथा बन्ड	४.३	-	-
४. तिर्नबाकी कर्जा सापटी	४.४	११३,०००,०००।००	-
५. निक्षेप हिसाब	४.५	८३८,९७६,६१०।०४	७८९,७६९,९२१।५१
६. भुक्तानी दिनु पर्ने बिलहरु	४.६	-	-
७. प्रस्तावित तथा भुक्तानी दिनु बाकी लाभाश		१,४०८,२२१।७१	१,८४५,४२४।९४
८. आयकर दायित्व		-	-
९. अन्य दायित्व	४.७	५८,४१३,८१६।४८	४१,६२८,२३९।९०
कुल दायित्व		१,२०१,२०५,५५८।९५	९६१,५१४,८०५।६०

सम्पत्ति	अनुसूची	चालु आ. ब.	गत आ. ब.
१. नगद मौज्जात	४.८	६,१८२,०५५।५७	७,०७८,५८४।०९
२. नेपाल राष्ट्र बैंकमा रहेको मौज्जात	४.९	४८,६११,८८८।३७	१८,०७७,११८।५०
३. बैंक वित्तिय सस्थामा रहेको मौज्जात	४.१०	८,९१९,२३५।६९	३६,५९८,०३५।९९
४. माग तथा अल्प सुचनामा प्राप्त हुने रकम	४.११	५९,२७४,४८६।२२	८९,२६४,६४०।२७
५. लगानी	४.१२	८०,८२२,५००।००	६५,८२२,५००।००
६. कर्जा तथा सापट बिल खरिद	४.१३	९६६,४२९,२९७।३३	७९३,६५९,८४९।५०
७. स्थिर सम्पत्ति	४.१४	२,९४४,८४६।६९	३,६३२,७२२।४०
८. गैर बैकिग सम्पत्ति	४.१५	(३,८६८,८३०।८०
९. अन्य सम्पत्ति	४.१६	२८,०२१,२४९।०८	२३,५१२,५२४।०५
कुल सम्पत्ति		१,२०१,२०५,५५८।९५	९६१,५१४,८०५।६०

संभावित दायित्व	अनुसूची	४.१७
सन्चालकहरुको घोषणा	अनुसूची	४.२९
पुजीकोष तालिका	अनुसूची	४.३०
जाखिम भारत सम्पत्ति विवरण तालिका	अनुसूची	४.३० क
प्रमुख सुचाङ्कहरु	अनुसूची	४.३१
प्रमुख लेखानीतिहरु	अनुसूची	४.३२
लेखासम्बन्धी टिप्पणीहरु	अनुसूची	४.३३

४.१ देखि ४.१७ सम्मका अनुसूचीहरु वासलातका अभिन्न अङ्ग हुन ।

चिन्तामणि भट्टराई
कार्यकारी निर्देशक

प्रेम बहादुर श्रेष्ठ
अध्यक्ष

डा. मन प्रसाद बाग्ले
संचालक

सुधिर शर्मा
संचालक

लोकेश्वर रञ्जित
संचालक

दुर्गा प्रसाद घिमिरे
संचालक

हाम्रो सम्लग्न प्रतिवेदनका आधारमा

स्थान : काठमाडौं, नेपाल
मिति : २०६५/०८/०३

दिपक खनाल
प्रबन्धक

कुवेर प्रसाद शर्मा
कुवेर एण्ड कम्पनी
चार्टर्ड एकाउण्टेण्ट्स



लुम्बिनी फाइनेन्स एण्ड लिजिङ्ग कं. लि.

त्रिदेवी मार्ग, ठमेल, काठमाडौं

२०६५ साल आषाढ मसान्तमा समाप्त आर्थिक बर्षको नाफा नोक्सान हिसाब

खर्च	अनुसूची	चालु आ. व.	गत आ. व.
१. व्याज आम्दानी	४.१८	१३८,५१८,८४४।८४	११५,०४३,२७८।१६
२. व्याज खर्च	४.१९	५६,३१८,५४९।४९	५०,६३४,२९३।८६
खुद व्याज आम्दानी		८२,२००,२९५।३५	६४,४०८,९८४।३०
३. कामिशन तथा डिस्काउण्ट	४.२०	४,४५६,२८१।५६	२,१०५,४३५।८८
४. अन्य सन्चालन आम्दानी	४.२१	१०,५२८,०५२।२९	७,०१३,१४८।३४
५. सटही घटबढ आम्दानी	४.२२	-	-
कुल सन्चालन आम्दानी		९७,१८४,६२९।२०	७३,५२७,५६८।५२
६. कर्मचारी खर्च	४.२३	५,५५६,०४८।९९	५,००८,३९४।५७
७. अन्य संचालन खर्च	४.२४	५,१४५,०८०।४२	५,२८६,२८१।५४
८. सटही घटबढ नोक्सान	४.२२	-	-
सम्भावित नोक्सानी ब्यबस्था अधिको सन्चालन मुनाफा		८६,४८३,४९९।७९	६३,२३२,९७२।४१
९. सम्भावित नोक्सानी ब्यबस्था	४.२५	३,८६८,८३०।८०	२,४३१,९३०।३१
संचालन मुनाफा		८२,६१४,६६८।९९	६०,८०१,०४२।१०
१०. गैर संचालन आम्दानी / नोक्सान	४.२६	०।००	(१३७,४३३।३५)
११. सम्भावित नोक्सानीबाट फिर्ता	४.२७	७,१३१,५६४।२८	१,१३५,२८२।६६
नियमित कारोवारबाट भएको मुनाफा		८९,७४६,२३३।२७	६१,७९८,८९९।४१
१२. असामान्य कारोवारहरुबाट भएको मुनाफा / खर्च	४.२८	११,०००,०००।००	(२,३७६,२५०।१६)
सम्पूर्ण कारोवार समावेश पछिको खुद मुनाफा		१००,७४६,२३३।२७	५९,४२२,६४९।२५
१३. कर्मचारी बोनस ब्यबस्था		९,१५८,७४८।४७	५,४०२,०५८।२९
१४. आयकर ब्यबस्था			
यस बर्षको			
गत बर्ष सम्मको		२८,८७२,८४५।९६	१६,१०४,३०५।००
खुद नाफा/नोक्सान		६२,७१४,६३८।८४	३७,९१६,२७७।९६

४.१८ देखि ४.२८ सम्मका अनुसूचीहरु वासलातका अभिन्न अङ्ग हुन ।

हाम्रो सम्लग्न प्रतिबेदनका आधारमा

चिन्तामणि भट्टराई
कार्यकारी निर्देशक

प्रेम बहादुर श्रेष्ठ
अध्यक्ष

मन प्रसाद वाग्ले
संचालक

कुवेर प्रसाद शर्मा
कुवेर एण्ड कम्पनी
चार्टर्ड एकाउण्टेन्ट्स

सुधिर शर्मा
संचालक

लोकेश्वर रञ्जित
संचालक

दुर्गा प्रसाद घिमिरे
संचालक

दिपक खनाल
प्रबन्धक

स्थान : काठमाण्डौ, नेपाल
मिति : २०६५/०८/०३



लुम्बिनी फाइनेन्स एण्ड लिजिङ्ग कं. लि.

त्रिदेवी मार्ग, ठमेल, काठमाडौं

नाफा नोक्सान हिसाब बाडफाड हिसाब

मिति २०६४.०४.०१ देखि २०६५.०३.३१ सम्म

खर्च	अनुसूची	यस वर्ष रु.	गत वर्ष रु.
आम्दानी			
१. गत वर्ष सम्मको संचित मुनाफा		४,८२२,९८५।००	६८,९१०।००
२. यस वर्षको मुनाफा		६२,७१४,६३८।८४	३७,९१६,२७७।९६
३. सटही घटबढ कोष		-	-
जम्मा		६७,५३७,६२३।८४	३७,९८५,१८७।९६
खर्च			
१. गत वर्ष सम्मको संचित नोक्सान		-	-
२. यस वर्षको नोक्सान		-	-
३. साधारण जगोडा कोष		१२,५४२,९२७।७७	७,५८३,२५५।५९
४. भैपरी आउने जगोडा		-	-
५. सस्था विकास कोष		-	-
६. लाभांश समिकरण कोष		(-
७. कर्मचारी सम्बन्धी जगोडाहरु		-	-
८. प्रस्तावित लाभांश		-	-
९. प्रस्तावित बोनस शेयर जारी		३०,०००,०००।००	२४,०००,०००।००
१०. विशेष जगोडा कोष		-	-
११. सटही घटबढ कोष		-	(
१२. पुँजी फिर्ता जगोडा कोष		-	(
१३. पुँजी समायोजन कोष		((
१४. बोनस शेयर जारी गर्दा सिर्जित कर दायित्त		१,५७८,९४७।३७	१,५७८,९४७।३७
जम्मा		४४,९२१,८७५।१४	३३,१६२,२०२।९६
१५. संचित मुनाफा/ नोक्सान		२३,४१५,७४८।७१	४,८२२,९८५।००



लुम्बिनी फाइनेन्स एण्ड लिजिङ कं. लि.

त्रिभुवी मार्ग, ठमेल, काठमाडौं
इक्विटीमा भएको परिवर्तन सम्बन्धि विवरण
आर्थिक बर्ष २०६४/६५

विवरण	शेयर पूँजी	संचित नाफा	साधारण जगोडा कोष	पूँजीगत जगोडा कोष	शेयर प्रिमियम	बोनस शेयर	अन्य जगोडा तथा कोषहरू	कुल रकम
शुरु मौज्जात	६०,०००,०००।००	४,८२२,९८५।००	३२,७०६,०४५।२४	()	-	३०,०००,०००।००	७४२,९८५।२६	१२८,२७९,२९९।५०
समायोजन	-	-	-	-	-	(३०,०००,०००।००)	-	०।००
बोनस शेयर जारी गरेको	३०,०००,०००।००	६२,७९४,६३८।८४	१२,५४२,९२७।७७	-	-	-	-	६२,७९४,६३८।८४
खुद नाफा	-	(१२,५४२,९२७।७७)	-	-	-	-	-	-
साधारण जगोडा कोष	-	(३०,०००,०००।००)	-	०।००	-	३०,०००,०००।००	-	०
प्रस्तावित बोनस शेयर	-	०।००	-	-	-	-	-	०।००
पुँजी समायोजन कोष	-	-	-	-	-	-	-	-
लाभांश	-	-	-	-	-	-	-	-
लाभांश समिकरण कोष	-	-	-	-	-	-	-	-
बोनस शेयर जारी गर्दा सिर्जित कर दायित्व	-	१,५७८,९४३।७७	-	-	-	-	-	१,५७८,९४३।७७
अन्तिम मौज्जात	९०,०००,०००।००	२३,४९५,७४८।७९	४५,२४८,९७४।०९	०।००	-	३०,०००,०००।००	७४२,९८५।२६	१८९,४०६,९९०।९८

हाम्रो सम्पत्ति प्रतिबन्धनका आधारमा

चिन्तामणि भट्टराई
कार्यकारी निर्देशक

प्रेम बहादुर श्रेष्ठ
अध्यक्ष

मन प्रसाद बाग्ले
संचालक

कुबेर प्रसाद शर्मा
कुबेर एण्ड कम्पनी
चाटर्ड एकाउण्टेण्ट्स

सुधिर शर्मा
संचालक

लोकेश्वर रजिजत
संचालक

दुर्गा प्रसाद घिमिरे
संचालक

दिपक खनाल
प्रबन्धक

स्थान : काठमाडौं, नेपाल
मिति : २०६५/०८/०३



लुम्बिनी फाइनेन्स एण्ड लिजिङ कं. लि.

त्रिदेवी मार्ग, ठमेल, काठमाडौं

नगद प्रवाह विवरण

गत वर्ष ह.	विवरण	यस वर्ष ह.
३३,५९१,६९१।२३ १२३,८७१,८०९।९७ ११४,१८७,०२८।९६ २,१०५,४३५।८८ - १,१२९,०००।०० ६,४५०,३४५।९३ (६३,६६९,३६६।६४) (४६,४४७,७०२।०० (४,८३९,५९४।५७ (४,१६७,९८३।१० (८,२१४,०८६।९७ ०।००	क) कारोबार संचालन बाट नगद प्रवाह १. नगद प्राप्ती १.१ व्याज आम्दानी १.२ कमिशन तथा डिस्काउण्ट आम्दानी १.३ विदेशी विनिमय कारोवारबाट आम्दानी १.४ अपलेखित कर्जाको असुली १.५ अन्य आम्दानी २ नगद भुक्तानी २.१ व्याज खर्च २.२ कर्मचारी खर्च २.३ कार्यालय संचालन खर्च २.४ आयकर भुक्तानी २.५ अन्य खर्च	१,२२८,३९२।५५ १६८,१७२,६२९।९७ १३७,६६२,५९४।८४ ४,४५६,२८१।५६ - ११,०००,०००।०० १५,०५३,७५३।५७ (७४,४१५,०७६।६८) (५२,०५२,६५८।९७ (४,८९१,५८७।३२ (४,३०९,२६०।२१ (१३,१६९,५७०।१८ ०।००
६०,२०२,४४३।३३	कार्यगत पुजी (Working Capital) गतिविधी अधिको नगद प्रवाह	९३,७५७,५५३।२९
(६३,३९८,३०१।७५ १९,२७४,३२७।७७ (४०,०००,०००।०० (५८,०९४,५८७।४४ १५,४२१,९५७।९२	सन्चालन सम्बन्धी चालु सम्पत्तिमा कमी/(वृद्धि) १. माग तथा अल्प सुचनामा प्राप्त हुने रकममा कमी/(वृद्धि) २. अन्य अल्पकालीन लगानीमा कमी/(वृद्धि) ३. कर्जा तथा विल्स खरिदमा कमी/(वृद्धि) ४. अन्य सम्पत्तिमा कमी/(वृद्धि)	(२२२,६७४,४९७।८३ २९,९९०,१५४।०५ (१५,०००,०००।०० (२५२,७६९,४४७।८३ १५,१०४,७९५।९५
३६,७८७,५४९।६५ ४८,०९९,८२१।७३ - - (११,३१२,२७२।०८	सन्चालन सम्बन्धी चालु दायित्वमा वृद्धि/कमी १. निक्षेप हिसाबमा वृद्धि/(कमी) २. सर्टिफिकेट अफ डिपोजिटमा वृद्धि/(कमी) ३. अल्पकालिन सापटीमा (कमी)/वृद्धि ४. अन्य दायित्वमा वृद्धि/(कमी)	१३०,१४५,३३७।०९ ४९,२०६,६८८।५३ ०।०० ११३,०००,०००।०० (३२,०६१,३५१।४४
१,५९०,३४४।४४ ३५,०००।०० ६९९,०९४।४४ ८५६,२५०।०० ०।०० -	ख) लगानी कारोवारमा नगद प्रवाह : १. दीर्घकालिन लगानीमा कमी/(वृद्धि) २. स्थिर सम्पत्तिमा कमी/(वृद्धि) ३. दीर्घकालिन लगानीमा व्याज आम्दानी ४. लाभांश आम्दानी ५. अन्य	७३१,०४८।५० ०।०० (१२५,२०१।५० ८५६,२५०।००
(२,८८१,४१४।८१ - - (२,८८१,४१४।८१ -	ग) वित्तिय श्रोत कारोवारबाट नगद प्रवाह १. दीर्घकालिन ऋणमा कमी/(वृद्धि) २. शेयर पुंजीमा वृद्धि/कमी ३. अन्य दायित्वमा वृद्धि/(कमी) ४. नेपाल राष्ट्र बैंकबाट प्राप्त सहूलियत / पुनरकर्जामा वृद्धि / (कमी)	०।०० ०।०० ०।०० ०।०० ०।००
-	घ) नगद तथा बैंक मौज्जातको विनिमय दरमा भएको फरकबाट आम्दानी / खर्च	-
३२,३००,६२०।८६	ङ) यस वर्षको सम्पूर्ण गतिविधीबाट नगद प्रवाह	१,९५९,४४१।०५
२९,४५३,११७।७२	च) नगद तथा बैंकमा रहेको शुरु मौज्जात	६१,७५३,७३८।५८
६१,७५३,७३८।५८	छ) नगद तथा बैंकमा रहेको अन्तिम मौज्जात	६३,७१३,१७९।६३

(0.00)

चिन्तामणि भट्टराई
कार्यकारी निर्देशक

प्रेम बहादुर श्रेष्ठ
अध्यक्ष

मन प्रसाद वाग्ले
संचालक

सुधिर शर्मा
संचालक

लोकेश्वर रञ्जित
संचालक

दुर्गा प्रसाद घिमिरे
संचालक

हाम्रो सम्पन्न प्रतिवेदनका आधारमा

स्थान : काठमाण्डौ, नेपाल
मिति : २०६५/०८/०३

दिपक खनाल
प्रबन्धक

कुबेर प्रसाद शर्मा
कुबेर एण्ड कम्पनी
चार्टर्ड एकाउण्टेण्ट्स



लुम्बिनी फाइनेन्स एण्ड लिजिङ कं. लि.

त्रिदेवी मार्ग, ठमेल, काठमाडौं

वि.सं. २०६५ साल आषाढ मसान्तको बासलात एवं नाफा नोक्सानसँग सम्बन्धित अनुसूचीहरू

ने.रा.वे निर्देशन अनुसूची ४.१

शेयर पुँजी तथा स्वामित्व आषाढ मसान्त

गत वर्ष रु.	विवरण	यस वर्ष रु.
	१. शेयर पुँजी	
१२०,०००,०००।००	१.१ अधिकृत पुँजी	२००,०००,०००।००
१२०,०००,०००।००	क) २०,००,००० कित्ता साधारण शेयर प्रति शेयर रु. १०० ले	२००,०००,०००।००
-	ख) ननरिडिमेबल प्रिफरेन्स शेयर	-
-	ग) रिडिमेबल प्रिफरेन्स शेयर	-
	१.२ जारी पुँजी	९०,०००,०००।००
६०,०००,०००।००	क) ९,००,००० कित्ता साधारण शेयर प्रति शेयर रु. १०० ले	९०,०००,०००।००
-	ख) ननरिडिमेबल प्रिफरेन्स शेयर	-
-	ग) रिडिमेबल प्रिफरेन्स शेयर	-
	१.३ चुक्ता पुँजी	९०,०००,०००।००
६०,०००,०००।००	क) ९,००,००० कित्ता साधारण शेयर प्रति शेयर रु. १०० ले	९०,०००,०००।००
-	ख) ननरिडिमेबल प्रिफरेन्स शेयर	-
-	ग) रिडिमेबल प्रिफरेन्स शेयर	-



लुम्बिनी फाइनेन्स एण्ड लिजिङ कं. लि.

त्रिदेवी मार्ग, ठमेल, काठमाडौं
शेयर स्वामित्व

शेयर पुँजी		विवरण	शेयर पुँजी	
गत वर्ष रू.	%		%	यस वर्ष रू.
६०,०००,०००।००	१००।००	१. स्वदेशी स्वामित्व	१००।००	९०,०००,०००।००
३६,०००,०००।००	६०।००	क) संस्थापक	६०।००	५४,०००,०००।००
-	-	१.१ नेपाल सरकार	-	-
-	-	१.२ क वर्गका इजाजतपत्र प्राप्त सस्थाहरु	-	-
४००,०००।००	०।६७	१.३ अन्य इजाजतपत्र प्राप्त सस्थाहरु	-	-
३५,६००,०००।००	५९।३३	१.४ अन्य सस्थाहरु	-	-
२४,०००,०००।००	४०।००	१.५ व्यक्तिगत	६०।००	५४,०००,०००।००
-	-	१.६ अन्य	-	-
९६९,०००।००	१।६१	ख) सर्वसाधारण	४०।००	३६,०००,०००।००
२३,०३१,०००।००	३८।३९	१.१ नेपाल सरकार	-	-
-	-	१.२ क वर्गका इजाजतपत्र प्राप्त सस्थाहरु	-	-
-	-	१.३ अन्य इजाजतपत्र प्राप्त सस्थाहरु	-	-
-	-	१.४ अन्य सस्थाहरु	१।६१	१,४५३,५००।००
-	-	१.५ व्यक्तिगत	३८।३९	३४,५४६,५००।००
-	-	१.६ अन्य	-	-
-	-	२. वैदेशिक स्वामित्व	-	-
६०,०००,०००।००	१००।००	जम्मा	१००।००	९०,०००,०००।००

०।५ प्रतिशत भन्दा बढि शेयर स्वामित्व भएका शेयरधनीहरुको विवरणः

शेयर पुँजी		विवरण	शेयर पुँजी	
गत वर्ष रू.	%		%	यस वर्ष रू.
८,३००,०००।००	१३।८३	१ चिन्तामणि भट्टराई	१३।८३	१२,४५०,०००।००
५,०००,०००।००	८।३३	२ प्रेम बहादुर श्रेष्ठ	८।३३	७,५००,०००।००
४,०००,०००।००	६।६७	३ कान्छा गुरुङ्ग	६।६७	६,०००,०००।००
४,०००,०००।००	६।६७	४ मिड मा दोर्जे शेर्पा	६।६७	६,०००,०००।००
२,८१०,०००।००	४।६८	५ सूधीर प्रसाद शर्मा	४।६८	४,२१५,०००।००
२,५९८,०००।००	४।३३	६ प्रविर शमशेर ज.ब.रा.	-	-
२,०००,०००।००	३।३३	७ विनोद बहादुर श्रेष्ठ	३।३३	३,०००,०००।००
१,५००,०००।००	२।५०	८ शान्ति श्रेष्ठ	२।५०	२,२५०,०००।००
१,१००,०००।००	१।८३	९ मन प्रसाद बाग्ले	६।९९	६,२९७,०००।००
६९४,०००।००	१।०२	१० केशरी चन्द्र कुचेरिया	१।०२	९,२९,०००।००
५९०,०००।००	०।९८	११ उद्वव प्रसाद ढुङ्गाना	०।९८	८८५,०००।००
५५५,०००।००	०।९३	१२ देवेन्द्र अधिकारी	०।९३	८३२,५००।००
५००,०००।००	०।८३	१३ मनोहर दास मुल	०।८३	७५०,०००।००
५००,०००।००	०।८३	१४ विजय बहादुर मानन्धर	१।०५	१,३५०,०००।००
५००,०००।००	०।८३	१५ विनोद श्रेष्ठ	०।८३	७५०,०००।००
५००,०००।००	०।८३	१६ मथुरा प्रसाद श्रेष्ठ	०।८३	७५०,०००।००
५००,०००।००	०।८३	१७ मोति लाल सिल्पकार	०।८३	७५०,०००।००
५००,०००।००	०।८३	१८ सत्य नारायण मानन्धर	०।८३	७५०,०००।००
४३६,०००।००	०।७३	१९ हरि कृष्ण श्रेष्ठ	०।७३	६५४,०००।००
४००,०००।००	०।६७	२० ललितपूर फाइनेन्स क. लि	-	-
३७७,०००।००	०।६३	२१ जय मनोकामना मल्टीपल को अपरे	०।६३	५६५,५००।००
३५६,०००।००	०।५९	२२ विष्णु रत्न शाही	०।५९	५३४,०००।००
३५५,०००।००	०।५९	२३ सागर गौतम	०।५९	५३२,५००।००
३३६,०००।००	०।५६	२४ अमिर दास रन्जित	०।५६	५०४,०००।००
३०२,०००।००	०।५०	२५ प्रज्ञान शमशेर ज.ब.रा.	०।५०	४५३,०००।००
((२६ केशव बहादुर रन्जित	०।५०	४५३,०००।००
३८,६२९,०००।००	६४।३५	जम्मा	६५।२३	५९,१४६,५००।००

जगोडा कोषहरू

ने.रा.बै निर्देशन अनुसुची ४.२

२०६५ आषाढ मसान्त

गत वर्ष रू.	विवरण	यस वर्ष रू.
३२,७०६,०४६।२४	१. साधारण जगोडा कोष	४५,२४८,९७४।०१
३०,०००,०००।००	२. प्रस्तावित बोनस शेयर	३०,०००,०००।००
-	३. पुँजीगत जगोडा कोष	(
-	४. क्यापिटल रिडिम्पसन रिजर्व	-
(५. पुजी समायोजन कोष	-
-	६. अन्य जगोडा तथा कोष	-
-	क. भैपरी आउने जगोडा	-
-	ख. सस्था विकास कोष	-
७४२,९८८।२६	ग. लाभांश समिकरण कोष	७४२,९८८।०१
-	घ. विशेष जगोडा कोष	-
-	ङ. सम्पत्ति पुर्नमूल्यांकन जगोडा	-
-	च. अन्य स्वतन्त्र कोष	-
-	छ. अन्य जगोडा कोष	-
४,८२२,९८४।७५	७. सञ्चित नाफा नोक्सान	२३,४९५,७४८।७९
-	८. सटही घटबढ कोष	-
६८,२७९,२९९।२५	जम्मा	९९,४०६,९९०।७३

ने.रा.बै निर्देशन अनुसुची ४.३

ऋणपत्र तथा वण्ड
२०६५ आषाढ मसान्त

गत वर्ष रू.	विवरण	यस वर्ष रू.
-	१. प्रतिशत वण्ड / ऋणपत्र प्रति वण्ड / ऋणपत्र.....रू ले मिति..... मा जारी भएको र मिति.....मा चुक्ता हुने हाल सम्मको Redemption Reserve रकम रू.....	-
-	२. प्रतिशत वण्ड / ऋणपत्र प्रति वण्ड / ऋणपत्र.....रू ले मिति..... मा जारी भएको र मिति.....मा चुक्ता हुने हाल सम्मको Redemption Reserve रकम रू.....	-
-	३.	-
-	जम्मा १+२+३	-

ने.रा.बै निर्देशन अनुसुची ४.४

तिर्न बाकी कर्जा (सापटी)
२०६५ आषाढ मसान्त

गत वर्ष रू.	विवरण	यस वर्ष रू.
-	क. स्वदेशी	
-	१. नेपाल सरकार	-
-	२. नेपाल राष्ट्र बैंक	-
-	३. रिपो दायित्व	-
-	४. अन्तर बैंक तथा वित्तीय संस्था	113,000,000.00
-	५. अन्य सगठित संस्थाहरू	-
-	६. अन्य	(
-	जम्मा	११३,०००,०००।००
-	ख. विदेशी	-
-	१. बैंकहरू	-
-	२. अन्य	-
-	जम्मा	(
-	जम्मा (क + ख)	११३,०००,०००।००

निक्षेप हिसाब
२०६५ आषाढ मसान्त

गत वर्ष र.	विवरण	यस वर्ष र.
	१. ब्याज तिर्नु नपर्ने खाताहरू	
	क. चलती हिसाब	
	१. स्वदेशी मुद्रामा	
-	१.१ नेपाल सरकार	-
-	१.२ क वर्गका इजाजतपत्र प्राप्त सस्थाहरू	-
-	१.३ अन्य इजाजतपत्र प्राप्त वित्तीय सस्थाहरू	-
-	१.४ अन्य संगठित सस्थाहरू	-
-	१.५ व्यक्तिगत	-
-	१.६ अन्य	-
	२. विदेशी मुद्रामा	
-	२.१ नेपाल सरकार	-
-	२.२ क वर्गका इजाजतपत्र प्राप्त सस्थाहरू	-
-	२.३ अन्य इजाजतपत्र प्राप्त वित्तीय सस्थाहरू	-
-	२.४ अन्य संगठित सस्थाहरू	-
-	२.५ व्यक्तिगत	-
-	२.६ अन्य	-
३०१,४१०।००	ख. मार्जिन	२,९६५,२०६।००
-	१. कर्मचारी जमानत	-
३०१,४१०।००	२. जमानत मार्जिन	२,९६५,२०६।००
-	३. प्रतिपत्र मार्जिन	-
	ग. अन्य	
-	१. स्वदेशी मुद्रामा	-
-	१.१ वित्तीय सस्थाहरू	-
-	१.२ अन्य संगठित सस्थाहरू	-
-	१.३ व्यक्तिगत	-
-	२. विदेशी मुद्रामा	-
-	२.१ वित्तीय सस्थाहरू	-
-	२.२ अन्य संगठित सस्थाहरू	-
-	२.३ व्यक्तिगत	-
३०१,४१०।००	ब्याज तिर्नु नपर्ने खाताहरूको जम्मा	२,९६५,२०६।००
	२. ब्याज तिर्नु पर्ने खाताहरू	
	क. बचत हिसाब	
२६९,२५२,५००।८८	१. स्वदेशी मुद्रामा	३२३,८९०,४६८।४४
४३,५८७,७७८।२१	१.१ सघं सस्थाहरू	३०,०२१,१४८।२६
२२५,६६४,७२२।६७	१.२ व्यक्तिगत	२९३,८६९,३२०।१८
-	१.३ अन्य	-
	२. विदेशी मुद्रामा	
-	२.१ सघं सस्थाहरू	-
-	२.२ व्यक्तिगत	-
-	२.३ अन्य	-
	ख. मुद्रती हिसाब	
५२०,२१६,०१०।६३	१. स्वदेशी मुद्रामा	५१२,१२०,९३५।६०
१९६,४६१,४६८।००	१.१ सघं सस्थाहरू	१८५,९९६,१५२।००
३२३,७५४,५४२।६३	१.२ व्यक्तिगत	३२६,१२४,७८३।६०
-	१.३ अन्य	-
	२. विदेशी मुद्रामा	
-	२.१ सघं सस्थाहरू	-
-	२.२ व्यक्तिगत	-
-	२.३ अन्य	-

ग मागेका बखत तिर्नु पर्ने हिसाब		
	१. स्वदेशी मुद्रामा	
-	१.१ क वर्गका इजाजतपत्र प्राप्त सस्थाहरु	-
-	१.२ अन्य इजाजतपत्र प्राप्त वित्तीय सस्थाहरु	-
-	१.३ अन्य संगठित सस्थाहरु	-
-	१.४ व्यक्तिगत	-
-	१.५ अन्य	-
	२. विदेशी मुद्रामा	
-	२.१ क वर्गका इजाजतपत्र प्राप्त सस्थाहरु	-
-	२.२ अन्य इजाजतपत्र प्राप्त वित्तीय सस्थाहरु	-
-	२.३ अन्य संगठित सस्थाहरु	-
-	२.४ व्यक्तिगत	-
-	२.५ अन्य	-
	घ. सर्टिफिकेट अफ डिपोजिट	
-	१.१ संगठित सस्थाहरु	-
-	१.२ व्यक्तिगत	-
-	१.३ अन्य	-
७८९,४६८,५११।५१	ब्याज तिर्नु पर्ने खाताहरुको जम्मा	८३६,०११,४०४।०४
७८९,७६९,९२१।५१	जम्मा निक्षेप १ +२	८३८,९७६,६१०।०४

ने.रा.बै निर्देशन अनुसूची ४.६

भुक्तानी दिनुपर्ने विलहरु
२०६५ आषाढ मसान्त

गत वर्ष रू.	विवरण	यस वर्ष रू.
-	१. स्वदेशी मुद्रा (सिक्का समेत)	-
-	२. विदेशी मुद्रा	-
-	जम्मा	-

ने.रा.बै निर्देशन अनुसूची ४.७

अन्य दायित्व
२०६५ आषाढ मसान्त

गत वर्ष रू.	विवरण	यस वर्ष रू.
१,२२२,०३०।००	१. उपदान कोष	१,७८०,८९१।६७
-	२. कर्मचारी सञ्चय कोष	-
३,२७५,४६०।३७	२. कर्मचारी कल्याण कोष	४,८७५,८१८।९३
५,४०२,०५८।२९	४. कर्मचारी बोनश व्यवस्था	९,१५८,७४८।४७
७,७६०,३३९।१४	५. निक्षेपमा भुक्तानी दिन बाकी ब्याज	८,२८०,१७७।९३
-	६. सापटीमा भुक्तानी दिन बाकी ब्याज	-
-	७. पाकी नसकेको कमिशन र डिस्काउण्ट	-
४,७३६,०४४।६४	८. सण्डी क्रेडिटर्स	३,८६६,३८६।१५
-	९. शाखा हिसाब	-
१९,२३२,३०७।४७	१०. अन्य	३०,४५१,७९३।३३
४१,६२८,२३९।९०	जम्मा	५८,४१३,८१६।४८

ने.रा.बै निर्देशन अनुसूची ४.८

नगद मौज्जात

२०६५ आषाढ मसान्त

गत वर्ष रु.	विवरण	यस वर्ष रु.
७,०७८,५८४।०९	१. स्वदेशी मुद्रा (सिक्का समेत)	६,१८२,०५५।५७
-	२. विदेशी मुद्रा	-
७,०७८,५८४।०९	जम्मा	६,१८२,०५५।५७

ने.रा.बै निर्देशन अनुसूची ४.९

नेपाल राष्ट्र बैंकमा रहेको मौज्जात

२०६५ आषाढ मसान्त

गत वर्ष	विवरण	स्वदेशी मुद्रा	विदेशी मुद्रा रु. मा		कुल रु
			भा. रु.	परिवर्त्य वि. मु. जम्मा	
१८,०७७,११८।५०	१. नेपाल राष्ट्र बैंक	४८,६११,८८८।३७	-	-	४८,६११,८८८।३७
१८,०७७,११८।५०	क) चल्ती खाता	४८,६११,८८८।३७	-	-	४८,६११,८८८।३७
-	ख) अन्य खाता	-	-	-	-

ने.रा.बै निर्देशन अनुसुची ४.१०

बैंक वित्तीय सस्थामा रहेको मौज्जात
२०६५ आषाढ मसान्त

गत वर्ष	विवरण	स्वदेशी मुद्रा	विदेशी मुद्रा रु. मा			कुल रु
			भा. रु.	परिवर्त्य वि. मु	जम्मा	
३६,५९८,०३५।९९	१. स्वदेशी इजाजतपत्र प्राप्त सस्थाहरु	८,९९९,२३५।९९	-	-	-	८,९९९,२३५।९९
३६,५९८,०३५।९९	क) चलती खाता	८,९९९,२३५।९९	-	-	-	८,९९९,२३५।९९
-	ख) अन्य खाता	-	-	-	-	-
-	२. विदेशी बैंकहरु	-	-	-	-	-
-	क) चलती खाता	-	-	-	-	-
-	ख) अन्य खाता	-	-	-	-	-
३६,५९८,०३५।९९	जम्मा	८,९९९,२३५।९९	-	-	-	८,९९९,२३५।९९

ने.रा.बै निर्देशन अनुसुची ४.११

माग तथा अल्पसुचनामा प्राप्त हुने रकमहरु
२०६५ आषाढ मसान्त

गत वर्ष रु.	विवरण	यस वर्ष रु.
८९,२६४,६४०।२७	१. स्वदेशी मुद्रा	५९,२७४,४८६।२२
-	२. विदेशी मुद्रा	-
८९,२६४,६४०।२७	जम्मा	५९,२७४,४८६।२२

ने.रा.बै निर्देशन अनुसुची ४.१२

लगानी
२०६५ आषाढ मसान्त

गत बर्ष	विवरण	प्रयोजन		यस बर्ष रु.
		व्यापारिक	अन्य	
-	१. नेपाल सरकारको ट्रेजरी विल	-	-	-
-	२. नेपाल सरकारको बचत पत्र	-	-	-
१३,६२५,०००।००	३. नेपाल सरकारको अन्य ऋणपत्र	-	१३,६२५,०००।००	१३,६२५,०००।००
-	४. ने.रा.बैक ऋणपत्र	-	-	-
-	५. बिदेशी ऋणपत्र	-	-	-
-	६. स्वदेशी इजाजतपत्र प्राप्त सस्था	-	-	-
-	७. बिदेशी बैक	-	-	-
७,१९७,५००।००	८. संगठित सस्थाहरुको शेयर	-	७,१९७,५००।००	७,१९७,५००।००
-	९. संगठित सस्थाहरुको डिबेन्चर तथा वण्ड	-	-	-
४५,०००,०००।००	१०. अन्य लगानी क) वित्तीय संस्थाहरुमा मुद्धती निक्षेप	-	६०,०००,०००।००	६०,०००,०००।००
६५,८२२,५००।००	कुल लगानी		८०,८२२,५००।००	८०,८२२,५००।००
(ब्यबस्था			-
६५,८२२,५००।००	खुद लगानी			८०,८२२,५००।००

शेयर र डिबेन्चर तथा बण्डमा लगानी

२०६५ आषाढ मसान्त

गत वर्ष	विवरण	परल मोल रु.	बजार मूल्य रु.	व्यवस्था रकम रु.
-	१. शेयर लगानी	-		
१,५००,०००।००	१.१ डिप्रोक्स विकास बैंक लि. को २२,५०० किता (बोनस शेयर सहित) सथापक शेयर प्रति शेयर परल मूल्य रु १०० ले	१,५००,०००।००	३,५१०,०००।००	-
६७०,५००।००	१.२ हिमालयन डिष्ट्रिलरी प्रा. लि. १३,४१० किता साधारण शेयर प्रति शेयर परल मूल्य रु ५० ले	६७०,५००।००	६७०,५००।००	-
(१.३ कस्मीक मर्चेन्ट फाइनान्स क. लि. ४३७ किता साधारण शेयर प्रति शेयर परल मूल्य रु १०० ले	-	-	-
५,०००,०००।००	१.४ लुम्बिनी जनरल इन्वोरेन्स क. लि. ५०,००० किता सथापक शेयर प्रति शेयर परल मूल्य रु १०० ले	५,०००,०००।००	५,२५०,०००।००	-
२७,०००।००	१.४ कर्जा सूचना केन्द्र लि. २७० किता सथापक शेयर प्रति शेयर परल मूल्य रु १०० ले	२७,०००।००	२७,०००।००	-
	२. डिबेन्चर तथा बण्ड लगानी			
-	२.१ लि. को १.....प्रतिशत डिबेन्चर/बण्ड प्रति डिबेन्चर/ बण्ड मूल्य रु ले	-	-	-
-	२.२ प्रा. लि. को १.....प्रतिशत डिबेन्चर/बण्ड प्रति डिबेन्चर/ बण्ड मूल्य रु ले	-	-	-
७,१९७,५००।००	कुल लगानी	७,१९७,५००।००	९,४३०,५००।००	-
(३. जोखिम सम्बन्धी व्यवस्था			
(३.१ गत वर्ष सम्मको व्यवस्था	-	-	(
(३.२ यस वर्षको थपघट	-	-	०।००
(कुल व्यवस्था	-	-	-
७,१९७,५००।००	खुद लगानी	७,१९७,५००।००	९,४३०,५००।००	-

कर्जा तथा सापटको बर्गीकरण र कर्जा नोक्सानी व्यवस्था
२०६५ आषाढ मसान्त

गत बर्ष	विवरण	कर्जा				बन्धित तथा डिस्काउन्ट गरिएका बिल				यस वर्ष रु.
		स्वदेशी		अन्य	विदेशी	जम्मा	स्वदेशी	विदेशी	जम्मा	
		प्रा. क्षेत्र	अवमित							
७३६,२७२,९०३।०	१. सक्रिय कर्जा सापट			१,०११,६४०,५४४।०१	-	-	-	१,०११,६४०,५४४।०१	१,०११,६४०,५४४।०१	
७००,४६८,७५३।३८	१.१ असल	-	-	९६४,७५३,०८३।७३	-	-	-	९६४,७५३,०८३।७३	९६४,७५३,०८३।७३	
३५,८०४,१८७।२२	१.२ पुनर्संरचना गरिएको	-	-	४६,८८७,४६०।२८	-	-	-	४६,८८७,४६०।२८	४६,८८७,४६०।२८	
७६,३३६,६४४।७४	२. निष्क्रिय कर्जा सापट (Non Performing)			४६,६०६,८८०।८८	-	-	-	४६,६०६,८८०।८८	४६,६०६,८८०।८८	
४,७०२,१७१।८६	२.२ कमसल	-	-	()	-	-	-	()	()	
()	२.३ शंकास्पद	-	-	()	-	-	-	()	()	
७१,६३४,४७२।८८	२.४ खराब	-	-	४६,६०६,८८०।८८	-	-	-	४६,६०६,८८०।८८	४६,६०६,८८०।८८	
८१२,६०९,४७३।४	क) कुल कर्जा			१,०५८,२४७,४३०।९९	-	-	-	१,०५८,२४७,४३०।९९	१,०५८,२४७,४३०।९९	
७,००४,६८७।५५	३. कर्जा नोक्सानी व्यवस्था									
१९,१३४,९९४।८४	३.१ असल	-	-	१९,२९५,०६१।६८	-	-	-	१९,२९५,०६१।६८	१९,२९५,०६१।६८	
१,१७५,४४२।९७	३.२ पुनर्संरचना गरिएको	-	-	२५,९१६,१८५।०१	-	-	-	२५,९१६,१८५।०१	२५,९१६,१८५।०१	
()	३.३ कमसल	-	-	()	-	-	-	()	()	
()	३.४ शंकास्पद	-	-	()	-	-	-	()	()	
७१,६३४,४७२।८८	३.५ खराब	-	-	४६,६०६,८८०।८८	-	-	-	४६,६०६,८८०।८८	४६,६०६,८८०।८८	
९८,४४९,६९७।८४	ख) कुल व्यवस्था	-	-	९१,८१८,१३३।५६	-	-	-	९१,८१८,१३३।५६	९१,८१८,१३३।५६	
६,६२१,८७१।३३	४. गत वर्षसम्मको व्यवस्था									
-	४.१ असल	-	-	७,००४,६८७।५५	-	-	-	७,००४,६८७।५५	७,००४,६८७।५५	
()	४.२ पुनर्संरचना गरिएको	-	-	१९,१३४,९९४।८४	-	-	-	१९,१३४,९९४।८४	१९,१३४,९९४।८४	
()	४.३ कमसल	-	-	()	-	-	-	()	()	
()	४.४ शंकास्पद	-	-	()	-	-	-	()	()	
८९,८९५,८९६।२०	४.५ खराब	-	-	७१,६३४,४७२।८८	-	-	-	७१,६३४,४७२।८८	७१,६३४,४७२।८८	
९६,५१७,७६७।३३	गत वर्षसम्मको कुल व्यवस्था	-	-	९८,४४९,६९७।८४	-	-	-	९८,४४९,६९७।८४	९८,४४९,६९७।८४	
-	गत वर्षसम्मको व्यवस्थाबाट फिर्ता	-	-	७,१३१,५६४।२८	-	-	-	७,१३१,५६४।२८	७,१३१,५६४।२८	
१३,४६१,९३१।७६	यस वर्षको थप व्यवस्था	-	-	()	-	-	-	()	()	
-	यस वर्षको खुद थपघट	-	-	७,१३१,५६४।२८	-	-	-	७,१३१,५६४।२८	७,१३१,५६४।२८	
७१,३६९,८४९।४०	खुद कर्जा (क - ख)	-	-	९६६,४२९,२९७।३३	-	-	-	९६६,४२९,२९७।३३	९६६,४२९,२९७।३३	

कर्जा सापट र विल्स खरिदको सुरक्षण

२०६५ आषाढ मसान्त

गत वर्ष र.	विवरण	यस वर्ष र.
	क) सुरक्षीत	
७८८,५५७,९०२।८४	१. चल अचल सम्पत्तिको सुरक्षणमा	१,०३५,८१८,१८१।८९
९,१००,०००।००	२. स्वदेशी इजाजतपत्र प्राप्त सस्थाको जमानतमा	(
-	३. सरकारी जमानतमा	-
-	४. अन्तराष्ट्रिय श्रेणीकृत बैंकको जमानतमा	-
-	५. निर्यात कागजात (Export Document) को सुरक्षणमा	-
१२,९५१,६४४।५०	६. मद्धती रसिदको सुरक्षणमा	
२,०००,०००।००	क) सस्थाको आफ्नै मद्धती रसिदको सुरक्षण	२०,४२९,२४९।००
-	ख) अन्य इजाजतपत्र प्राप्त सस्थाको मद्धती रसिदको सुरक्षण	२,०००,०००।००
-	७. सरकारी ऋणपत्रको सुरक्षणमा	-
-	८. काउन्टर जमानतमा	-
-	९. व्यक्तिगत जमानतमा	-
-	१०. अन्य सुरक्षणमा	-
	ख) असुरक्षीत	-
८१२,६०९,५४७।३४	जम्मा	१,०५६,२४७,४३०।८९

ने.रा.वै निर्देशन अनुसूची ४.१६

अन्य सम्पत्ति

२०६५ आषाढ मसान्त

गत वर्ष र.	विवरण	यस वर्ष र.
६९,४४६।५०	१. मशलन्द मौज्दात	९६,४४६।५०
-	२. लगानीमा असुल गर्न बाकी आम्दानी	-
३६,५८४,२९४।००	३. कर्जामा असुल गर्ने बाकी ब्याज	३२,६६७,६०६।१७
(३६,५८४,२९४।००)	न्यून ब्याज सुलतवी रकम	३२,६६७,६०६।१७
-	४. असुल गर्न बाकी कमिशन	-
-	५. सण्ड्रीडेटर्स	-
१,२६४,९८५।६३	६. कर्मचारी सापटी र पेशकी	२,७१७,५४०।००
४३९,४६८।४८	७. अग्रिम भुक्तानी	४५४,५६८।४९
-	८. मार्गस्थ नगद	-
(९. मार्गस्थ नगद (चेकसमेत)	-
-	१०. विना सुचना ड्राफ्टको भुक्तानी	-
१७,०९१।००	११. अपलेखन हुन बाकी खर्च	(
-	१२. शाखा मिलान हिसाब	-
	१३. अन्य	
८,२१४,०८६।९७	क) अग्रिम आयकर	१३,१६१,५७०।१८
१३,५१५,४४५।४७	ख) अन्य	११,५९१,१२३।५१
२३,५१२,५२४।०५	जम्मा	२८,०२१,२४९।०८

स्थिर सम्पत्ति
२०६५ आषाढ मसान्त

गत वर्ष र	विवरण	सम्पत्ति						यस वर्ष र
		भवन	परिबहन साधन	मेशिनरी	कार्यालय समान	अन्य		
८,८०८,३९०।८९	१. परल मुल्य	-	४,३४५,५१७।८७	१,२९४,८४२।००	१,४४२,४१८।३६	७७८,८४६।००	७,८६१,६२४।२३	
४१५,४०७।००	क) गत वर्षको मौज्जात	-	(१४,०८२।५०	(१११,११९।००	१२५,२०१।५०	
-	ख) यस वर्ष थप	-	-	-	-	-	-	
-	ग) यस वर्ष पुनर्मुल्यांकन/पुनर्लेखन	-	-	-	-	-	-	
-	घ) यस वर्षको बिक्री	-	-	-	-	-	-	
१४७,४२१।३५	ड) यस वर्षको अपलेखन	-	(((((
९,०७६,३७६।५४	परल मोल कुल (कं ख ग घ ड)	-	४,३४५,५१७।८७	१,३०८,९२४।५०	१,४४२,४१८।३६	८८९,९६५।००	७,९८६,८२५।७३	
४,४७६,५७४।०५	२. हासकट्टी	-	१,८७१,९६०।६७	७१९,२६५।९४	१,११२,९७९।७७	५२५,४९५।४५	४,२२८,९०१।८३	
९६७,०८०।०९	क) गत वर्ष सम्मको	-	४९४,८७१।४४	१४५,०६७।५७	८२,३५९।७६	९०,७७८।४४	८१३,०७७।२१	
-	ख) यस वर्षको	-	-	-	-	-	-	
-	ग) हासकट्टी पुनर्मुल्यांकन/पुनर्लेखन	-	-	-	-	-	-	
-	घ) हासकट्टी रकम समायोजन/फिर्ता	-	-	-	-	-	-	
५,४४३,६५४।१४	कुल हास कट्टी	-	२,३६६,०३२।११	८६४,३३३।५१	१,१९५,३३९।५३	६१६,२७३।८९	५,०४१,९७९।०४	
३,६३२,७२२।४०	३. बुक भ्यालु (१-२)	-	१,९७९,४८५।७६	४४४,५९०।९९	२४७,०७८।८३	२७३,६९१।११	२,९४४,८४६।६९	
	४. जग्गा							
	५. पुँजीगत निर्माण (पूँजीकरण गरिनु पर्ने)							
	५. जमिन							
	६. लीजहोल्ड सम्पत्ति							
३,६३२,७२२।४०	खुद सम्पत्ति	-	१,९७९,४८५।७६	४४४,५९०।९९	२४७,०७८।८३	२७३,६९१।११	२,९४४,८४६।६९	

ने.रा.बै निर्देशान अनुसुची ४.१५

गैर बैकिङ्ग सम्पत्ति

२०६५ आषाढ मसान्त

गत वर्ष र	नोक्सानी व्यवस्था	ऋणी वा पार्टीको नाम ठेगाना	गैर बैकिङ्ग सम्पत्ति सकार गरेको मिति	कुल गैर बैकिङ्ग सम्पत्ति रकम रु.	नोक्सानी व्यवस्था		खुद गैर बैकिङ्ग सम्पत्ति रु.
					प्रतिशत	रकम रु.	
२,२९१,२२३।६०	१,७१८,४१७।७०	१. अटो पावर इन्टरनेसनल प्रा. लि.	२०६२.०३.२९	२,२९१,२२३।६०	१००	२,२९१,२२३।६०	(
१३,१८४,०९९।६०	९,८८८,०७४।७०	२. सूतसरी टेक्नीकल स्कूल प्रा. लि.	२०६२.०३.२९	१३,१८४,०९९।६०	१००	१३,१८४,०९९।६०	(
१५,४७५,३२३।२०	११,६०६,४९२।४०	कुल जम्मा		१५,४७५,३२३।२०		१५,४७५,३२३।२०	(

ने.रा.बै निर्देशान अनुसुची ४.१६(क)

अन्य सम्पत्ति (थप विवरण)

२०६५ आषाढ मसान्त

गत वर्ष र	विवरण	यस वर्ष र			जम्मा
		१ वर्षसम्म	१ बर्ष देखि माथि ३ बर्ष सम्म	३ बर्ष भन्दा माथि	
३६,५८४,२९४।००	१. कर्जा अमुल गर्ने बाकी व्याज २. विना सुचना ड्राफ्टको भुक्तानी ३. शाखा मिलान हिसाब	१९,४६८,०५४।४५	१०,९९४,२८५।७२	२,२०५,२६६।००	३२,६६७,६०६।१७
३६,५८४,२९४।००	कुल जम्मा	१९,४६८,०५४।४५	१०,९९४,२८५।७२	२,२०५,२६६।००	३२,६६७,६०६।१७

सम्भावित दायित्वहरू
२०६५ आषाढ मसान्त

गत वर्ष रू.	विवरण	यस वर्ष रू.
(१. संस्था उपर दावी परेको तर संस्थाले दायित्व स्वीकार नगरेको	-
-	२. प्रतितपत्रहरू (पुरा रकम)	-
-	क) ६ महिना भन्दा कम अवधिको	-
-	ख) ६ महिना भन्दा बढी अवधिको	-
-	३. पुनः डिस्काउन्ट गरिएका बिलहरू	-
-	४. म्याद नाघि नसकेको ग्यारेन्टी/वण्ड	-
२,६३८,८१९।६३	क) बिड वण्ड	१३,८३९,०७८।६३
-	ख) परफरमेन्स वण्ड	-
-	ग) अन्य ग्यारेन्टी/वण्ड	-
-	५. चुक्ता वा भुक्तान हुन बाकी शेरर लगानी	-
-	६. फरवार्ड एक्सेन्ज कन्ट्राक्टको बांकी दायित्वहरू	-
-	७. कलेक्सनमा रहेको बिलहरू	-
-	८. मञ्जुरी तथा समर्थन (Acceptance & Endorsement)	-
-	९. प्रत्याभूति प्रतिबद्धता (Underwriting Commitment)	-
-	१०. अपरिवर्त्य कर्जा प्रतिबद्धता (Irrevocable Loan Commitment)	-
-	११. अन्तर्राष्ट्रिय श्रेणीकृत बैंकको काउन्टर ग्यारेन्टीमा दिएको ग्यारेन्टी	-
-	१२. अग्रिम भूक्तानी ग्यारेन्टी (Advance Payment)	-
-	१३. कर्जा प्रवाहको लागि वित्तीय जमानत (Financial Guarantee)	-
५,९४४,९३१।९६	१४. आयकर वापत सम्भावित दायित्व (Contingent Liabilities on Income Tax)	-
-	१५.	-
-	१६.	-
-	१७.	-
८,५८३,७५१।५९	जम्मा	१३,८३९,०७८।६३

ब्याज आम्दानी
मिति २०६४/०४/०१ देखि २०६५/०३/३१ सम्म

गत वर्ष रू.	विवरण	यस वर्ष रू.
१०७,९२३,४५५।६६	क. कर्जा सापट अधिविकर्षमा	१२७,७१७,६५५।७४
-	१. कर्जा सापट	(
-	२. अधिविकर्ष	-
-	ख. लगानीमा	-
-	१. नेपाल सरकारको ऋणपत्र	-
-	क) ट्रेजरी बिल	-
८५६,२५०।००	ख) विकास ऋणपत्र	८५६,२५०।००
-	ग) राष्ट्रिय बचतपत्र	-
-	२. विदेशी ऋणपत्र	-
-	क)	-
-	ख)	-
-	३. नेपाल राष्ट्र बैंकको ऋणपत्र	-
-	४. डिबेन्चर तथा वण्ड	-
-	५. अन्तर बैंक लगानीमा ब्याज	-
-	क) बैंक तथा वित्तीय संस्थाहरू	-
-	ख) अन्य संस्थाहरू	-
-	ग. ऐजेन्सी मौज्दातमा	-
-	१. स्वदेशी बैंक तथा वित्तीय संस्थाहरू	-
-	२. विदेशी बैंकहरू	-
-	घ. माग अल्प सुचनामा प्राप्त हुने मौज्दातमा	-
-	१. स्वदेशी बैंक तथा वित्तीय संस्थाहरू	-
-	२. विदेशी बैंकहरू	-
-	ड. अन्यमा	-
-	१. सर्टिफिकेट अफ डिपोजिट	-
-	२. अन्तर बैंक तथा वित्तीय संस्था कर्जा	-
-	३. अन्य	-
६,२६३,५७२।५०	क) बैंक तथा वित्तीय संस्थाहरू रहेको निक्षेपको ब्याज	९,९४४,९३१।९०
११५,०४३,२७८।१६	जम्मा	१३८,५१८,८४५।८४

ब्याज खर्च
मिति २०६४/०४/०१ देखि २०६५/०३/३१ सम्म

गत वर्ष रू.	विवरण	यस वर्ष रू.
	क) निक्षेप दायित्वमा	
	१. मुद्धती निक्षेप	
३८,००६,३३६।८९	१.१ स्वदेशी मुद्रा	३७,२५४,०९५।१३
-	१.२ विदेशी मुद्रा	-
	२. बचत निक्षेप	
१२,६२७,९५६।९७	२.१ स्वदेशी मुद्रा	१५,७१८,९५४।५४
-	२.२ विदेशी मुद्रा	-
	३. मागेको बखत तिर्नुपर्ने निक्षेप	
-	३.१ स्वदेशी मुद्रा	-
-	३.२ विदेशी मुद्रा	-
-	४. सर्टिफिकेट अफ डिपोजिटस्	-
	ख) कर्जा सापटीमा	
-	१. ऋणपत्र तथा वण्ड	-
-	२. नेपाल राष्ट्र बैंक बाट प्राप्त कर्जा	-
-	३. अन्तर बैंक/ वित्तिय संस्था कर्जा	३,३४५,४९९।८२
-	४. अन्य संगठीत संस्था	-
-	५. अन्य कर्जा	-
	ग) अन्यमा	
-	१.	-
-	२.	-
५०,६३४,२९३।८६	जम्मा	५६,३१८,५४९।४९

ने.रा.बै निर्देशन अनुसूची ४.२०

कमिशन तथा डिस्काउण्ट
मिति २०६४/०४/०१ देखि २०६५/०३/३१ सम्म

गत वर्ष रू.	विवरण	यस वर्ष रू.
	क) विल्स खरिद तथा डिस्काउण्ट	
-	१. स्वदेशी मुद्रा	-
१,६०७,०३०।१९	२. विदेशी मुद्रा	३,८२५,१८८।००
-		-
	ख) कमिसन	
-	१. प्रतितपत्र	-
९१,५१९।००	२. जमानतपत्र	२८५,०७१।००
-	३. कलेक्सन फि	-
-	४. रेमिटेन्स फि	-
-	५. क्रेडिट कार्ड	-
-	६. शेयर प्रत्याभुती/निष्कासन	-
-	७. सरकारी कारोबार वापत	-
-	८. इ.प्रा. कमीशन वापत	-
-	९. बट्टा आमदानी	-
४०६,८८६।६९	ग) अन्य	३४६,०२२।५६
-		-
२,१०५,४३५।८८	जम्मा	४,४५६,२८९।५६

ने.रा.बै निर्देशन अनुसूची ४.२१

अन्य संचालन आमदानी
मिति २०६४/०४/०१ देखि २०६५/०३/३१ सम्म

गत वर्ष रू.	विवरण	यस वर्ष रू.
-	१. सेफ डिपोजिट भल्टको भाडा	-
-	२. क्रेडिटकार्ड निष्काशन तथा नवीकरण	-
-	३. ATM कार्ड निष्काशन तथा नवीकरण	-
-	४. टेलेक्स/ टि.टि.	-
६,६३६,४९७।४०	५. सेवा शुल्क	१०,११८,९०५।८६
-	६. नवीकरण शुल्क	-
३७६,६५०।९४	७. अन्य	४०९,१४६।४३
७,०१३,१४८।३४	जम्मा	१०,५२८,०५२।२९

सटही घटबढ आम्दानी/नोक्सान
मिति २०६४/०४/०१ देखि २०६५/०३/३१ सम्म

गत वर्ष र.	विवरण	यस वर्ष र.
-	क) विनिमय दरमा भएको फरकवाट	-
-	ख) विदेशी मुद्रमा कारोबारवाट (बढ्दा बाहेक)	-
-	जम्मा आम्दानी/(नोक्सान)	-

कर्मचारी खर्च
मिति २०६४/०४/०१ देखि २०६५/०३/३१ सम्म

गत वर्ष र.	विवरण	यस वर्ष र.
२,९३७,२४७.५०	१. तलब	३,१४६,०५५.१०७
७८१,६९१.३३	२. भत्ता	७४२,९३१.२३
२५७,३७४.००	३. संचयकोषमा थप	२७०,६३५.१०२
१२४,१५५.१९८	४. तालिम खर्च	३२,४८६.१००
१३१,१०६.१००	५. पोशाक	१५०,१६०.१००
-	६. औषधोपचार	-
-	७. बीमा	-
२३३,१६१.७६	८. पेन्सन तथा उपदान व्यवस्था	६६४,४६१.६७
-	९. अन्य	-
६०,०८२.१००	९.१. ओभर टाइम खर्च	५८,२९८.१००
४९,०४९.१००	९.२. ज्याला	६८,१७२.१००
१९७,४२५.१००	९.३. खाजा खर्च	१८३,९००.१००
२३७,०२२.१००	९.४. दशैं खर्च	२३९,७५०.१००
५,००८,३१४.५७	जम्मा	५,५५६,०४८.९९

अन्य संचालन खर्च
मिति २०६४/०४/०१ देखि २०६५/०३/३१ सम्म

गत वर्ष रु.	विवरण	यस वर्ष रु.
५६५,५७०।००	१. घर भाडा	७५४,११०।००
२७०,७५९।८३	२. बत्ती विजुली पानी	३१९,५७४।००
-	३. मर्मत तथा सम्भार	-
११४,५७३।७६	क) भवन	-
२४४,५००।००	ख) सवारी साधन	११२,४४३।००
१६५,८३२।०२	ग) अन्य	३६,१७६।००
१९५,७७५।५२	४ वीमा	१९५,६०३।००
२२,६९७।००	५. पोस्टेज, टेलिक्स, टेलीफोन, फ्याक्स	१९२,९३५।८०
१६०,३९९।००	६. कार्यालय उपकरण फर्निचर र सम्भार	१७,१७५।००
१८२,५९९।००	७. भ्रमण भत्ता र खर्च	२०,११५।००
१५,८६३।००	८. मसलन्द र छपाई	१७७,८५२।७५
२२५,७०८।८८	९. पत्रपत्रिका तथा पुस्तक	१८,२००।००
४७,३५०।००	१०. विज्ञापन	२८९,५३४।९३
-	११. कानूनी खर्च	१३,८५०।००
२७८,५००।००	१२. चन्दा	२५,३००।००
५२,७५३।००	१३. संचालक समिती सम्बन्धी खर्च	-
११६,४८०।००	क) बैठक भत्ता	३२९,०००।००
५०,८५०।००	ख) अन्य खर्च	८,३२२।००
४३,१५३।००	१४. साधारण सभा सम्बन्धी खर्च	१३१,४३९।००
१,३५०।१०	१५. लेखापरिक्षण सम्बन्धी	-
९६७,०८०।०९	क) लेखापरिक्षण शुल्क	५०,०००।००
५,६९७।००	ख) अन्य खर्च	२०,५००।००
-	१६. रकम स्थानान्तर कमिशन	(
१८०,४९०।००	१७. स्थिर सम्पत्तिमा हास कट्टी	८१३,०७७।२१
३९४,७०२।३०	१८. पूर्व संचालन खर्च अपलेखन गरिएको खर्च	२२,७४३।००
-	१९. शंयर निष्कासन खर्च	-
-	२०. प्राविधिक सेवा सोधभर्ना	१४७,६४०।००
-	२१. मनोरंजन खर्च	२४६,३८३।८२
-	२२. अपलेखन खर्च	-
-	२३. सुरक्षा खर्च	-
-	२४. कर्जा सुरक्षण प्रिमियम	-
-	२५. कमिशन र डिस्काउण्ट	-
-	२६. अन्य	-
४३१,३००।००	२६.१. व्यवसाय प्रवर्द्धन खर्च	५०७,३००।००
३०,३५२।००	२६.२. महशुल र शुल्क	१०३,२१०।००
६५,११७।००	२६.३. स्थानिय परिवहन खर्च	३८,३०४।००
२६०,७५९।००	२६.४. इन्धन खर्च	२९१,९६९।४१
-	२६.५. जरिवाना	-
१५१,०७०।०४	२६.६. अफिस खर्च	१८५,०२२।५०
४५,०००।००	२६.७. सदस्यता शुल्क	७७,३००।००
५,२८६,२८१।५४	जम्मा	५,१४५,०८०।४२

सम्भावित नोक्सानी व्यवस्था
मिति २०६४/०४/०१ देखि २०६५/०३/३१ सम्म

गत वर्ष रू.	विवरण	यस वर्ष रू.
२,४३१,९३०।३१	१. कर्जा नोक्सान व्यवस्थामा भएको वृद्धि	-
-	२. लगानी नोक्सान व्यवस्थामा भएको वृद्धि	-
-	३. गैर बैकिङ्ग सम्पत्ति नोक्सान व्यवस्था	३,८६८,८३०।८०
-	४. अन्य सम्पत्तिमा गरिएको व्यवस्था	-
२,४३१,९३०।३१	जम्मा	३,८६८,८३०।८०

गैर संचालन आम्दानी/नोक्सान
मिति २०६४/०४/०१ देखि २०६५/०३/३१ सम्म

गत वर्ष रू.	विवरण	यस वर्ष रू.
८,०८८।००	१. लगानी विक्रीबाट आम्दानी/(नोक्सान)	०।००
(१४५,५२१।३५)	२. सम्पत्ति विक्रीबाट आम्दानी/(नोक्सान)	०।००
-	३. लाभांश	-
-	४. नेपाल राष्ट्र बैंक बाट प्राप्त सहूलियत	-
-	क) तोकिएको शाखाहरूको नोक्सान वापत क्षतिपूर्ति	-
-	ख) ब्याज क्षतिपूर्ति	-
-	ग) सटही काउन्टर	-
-	५. अन्य	-
(१३७,४३३।३५)	खुद गैर संचालन आम्दानी/नोक्सान	०।००

सम्भावित नोक्सानी व्यवस्थाबाट फिर्ता
मिति २०६४/०४/०१ देखि २०६५/०३/३१ सम्म

गत वर्ष रू.	विवरण	यस वर्ष रू.
४२९,७८२।६६	१. कर्जा नोक्सान व्यवस्थाबाट फिर्ता	७,१३१,५६४।२८
७०५,५००।००	२. गैर बैकिङ्ग सम्पत्ति नोक्सान व्यवस्थाबाट फिर्ता	()
-	३. लगानी व्यवस्थाबाट फिर्ता	()
-	४. अन्य सम्पत्तिको व्यवस्थाबाट फिर्ता	-
१,१३५,२८२।६६	जम्मा	७,१३१,५६४।२८

असामान्य कारोबारहरूबाट भएको आम्दानी/खर्च
मिति २०६४/०४/०१ देखि २०६५/०३/३१ सम्म

गत वर्ष रू.	विवरण	यस वर्ष रू.
(१,१२९,०००।००)	१. अपलेखन भएको कर्जाको असुली	(११,०००,०००।००)
-	२. स्वच्छिक अवकास खर्च	-
३,५०५,२५०।१६	३. असुली हुन नसक्ने कर्जाको अपलेखन (४.२८क)	()
-	४. अन्य खर्च/आम्दानी	-
२,३७६,२५०।१६	जम्मा	(११,०००,०००।००)

ने.रा.बै निर्देशन अनुसुची ४.२द(क)

अपलेखित कर्जाको विवरण
आर्थिक वर्ष २०६४/६५

क्र सं	कर्जा प्रकार	अपलेखन गरिएको रकम	धितोको प्रकार	धितोको रकम	धितो मुल्यानकनको आधार	कर्जा स्वीकृत गर्ने अधिकारी/तह	कर्जा असुलीका लागि भए गरेका प्रयास	कैफियत
१.	चालु पुँजी कर्जा	(जग्गा	((((
		(जग्गा	((((
		(जग्गा	((((
२.	परियोजना कर्जा	-	-	-	-	-	-	
३.	स्थिर पुँजी कर्जा	-	-	-	-	-	-	
४.	व्यक्तिगत कर्जा	-	-	-	-	-	-	
५.	अन्य कर्जा	-	-	-	-	-	-	
	कुल कर्जा	((

संचालक, कार्यकारी प्रमुख, संस्थापक, कर्मचारी शेरहोल्डरहरूलाई गएको कर्जा सापट विवरण

(२०६५ आषाढ मसान्त)

खरिद तथा डिस्काउन्ट गरिएका विलहर र कर्जा, सापट तथा अधिविकर्षमा प्रवाहित कुल रकममध्ये संचालक, कार्यकारी प्रमुख, संस्थापक, कर्मचारी, शेरहोल्डरहर र निजहरूको परिवारका सदस्य वा त्यस्ता व्यक्ति जमानी बसेको वा मैनेजिङ एजेन्ट भएको कुनै संस्था वा कम्पनीलाई गएको रकमको विवरण देहाय बमोजिम छ

संस्थापक/ संचालक / कार्यकारी प्रमुखको नाम	गत वर्षसम्मको बाकि		यस वर्ष असुली		यस वर्ष थप कर्जा	आषाढ मसान्तसम्म बाकि	
	सावा	ब्याज	सावा	ब्याज		सावा	ब्याज
क) संचालक	-	-	-	-	-	-	-
१	-	-	-	-	-	-	-
२	-	-	-	-	-	-	-
ख) कार्यकारी प्रमुख	-	-	-	-	-	-	-
१	-	-	-	-	-	-	-
२	-	-	-	-	-	-	-
ग) संस्थापक	-	-	-	-	-	-	-
१	-	-	-	-	-	-	-
२	-	-	-	-	-	-	-
घ) कर्मचारी	-	-	-	-	-	-	-
१	-	-	-	-	-	-	-
२	-	-	-	-	-	-	-
ङ) शेरहोल्डरहर	-	-	-	-	-	-	-
१	-	-	-	-	-	-	-
२	-	-	-	-	-	-	-
जम्मा	-	-	-	-	-	-	-

नोट : नेपाल राष्ट्र बैंकको निर्देशन अनुसार कर्मचारी नियमावली अन्तर्गत कर्मचारीहरूलाई प्रदान गरिएको कर्जा रकमलाई यस फारममा खुलाइएको छैन ।

पूजीकोष तालिका
२०६५ आषाढ मसान्त

विवरण	गत वर्ष रु	चालू वर्ष
क) प्राथमिक पूजी	१२२,५८३,६२८।२५	१८८,७३६,४१०।७३
१) चुक्ता पूजी	६०,०००,०००।००	९०,०००,०००।००
२) शेयर प्रिमियम	-	-
३) फिर्ता नहूने अग्राधिकार शेयर	-	-
४) साधारण जगेडा कोष	३२,७०६,०४६।२४	४५,२४८,९७४।०१
५) सन्चित नाफा/ नोकसानी	४,८२२,९८४।७५	२३,४१५,७४८।७१
६) पूजी फिर्ता जगेडा कोष	-	-
७) पूजी समायोजन कोष	()	()
८) अन्य स्वतन्त्र कोषहरू		
क. लाभांश समिकरण कोष	७४२,१८८।२६	७४२,१८८।०१
ख. प्रस्तावित बोनस शेयर	३०,०००,०००।००	३०,०००,०००।००
घटाउने		
ख्याती (Goodwill) वापतको रकम	-	-
सीमा भन्दा बढि लगानी गरिएको रकम	-	-
अवास्तविक सम्पत्ति (Fictitious Assets)	(१७,०९१।००)	०।००
वित्तिय स्वार्थ रहेको कम्पनीमा लगानी गरिएको रकम	(५,०००,०००।००)	०।००
शेयरमा लगानी (प्रत्याभूती गरी आफै खरिद गर्नु परेको शेयर)	(६७०,५००।००)	(६७०,५००।००)
(ख) पूरक पूजी	७,००४,६८७।१५	१४,४६५,६७२।६८
१) असल कर्जाको लागि गरिएको कर्जा नोकसानी व्यवस्था	७,००४,६८७।१५	९,६४७,५३०।८४
२) सम्पत्ति पुनर्मूल्याङ्कन कोष	-	-
३) हाइब्रिड पूजी उपकरणहरू	-	-
४) सुरक्षण नराखिएको सहायक आवधिक ऋण	-	-
५) सटही समिकरण कोष	-	-
६) अतिरिक्त कर्जा नोकसानी व्यवस्था	-	४,८१८,१४१।८४
७) लगानी समायोजन कोष	-	-
८) लगानीमा हानी वापतको व्यवस्था	०।००	-
९) अपलेखन हुन बाकी खर्च	०।००	०।००
(ग) जम्मा पूजीकोष (क + ख)	१२९,५८८,३१५।४०	२०३,२०२,०८३।४१
(घ) जोखिम भारित सम्पत्तिको आधारमा कायम गर्नुपर्ने न्यूनतम पूजीकोष		
पूजीकोष (११ प्रतिशत)	९७,०६५,९९८।९६	१२७,२९७,९९१।५८
प्राथमिक पूजी (५.५ प्रतिशत)	४८,५३२,९९९।४८	६३,६४८,९५९।७९
पूजीकोष (अधिक / न्यून) (६।५६ प्रतिशतले अधिक)	३२,५२२,३१६।४४	७५,९०४,१६३।८३
प्राथमिक पूजी (अधिक/ न्यून) (१०।८१ प्रतिशतले अधिक)	७४,०५०,६२८।७७	१२५,०८७,४५०।९४

नोट : असलकर्जाको अतिरिक्त कर्जा नोकसानी व्यवस्था रु ९६,४७,५३०।८४ तथा पुनरसंरचना गरिएको कर्जा को नोकसानी व्यवस्था रु २,५९,१६,१८५।०१ भएता पनि कुल जोखिम भारित सम्पत्ति को १।२५ प्रतिशत भन्दा बढि हुने भएकोले रु ४८,१८,१४१।८४ लाईमात्र पूरक पूजी गणनामा अतिरिक्त कर्जा नोकसानी व्यवस्था अन्तर्गत समावेश गरिएको छ।

जोखिम भारित सम्पत्ति विवरण तालिका

२०६५ आषाढ मसान्त

वासलात बसोजिमको सम्पत्ति (On-Balance-sheet Assets)	भार	गतवर्ष		चालु वर्ष	
		रकम	जोखिम भारित सम्पत्ति	रकम	जोखिम भारित सम्पत्ति
नगद मौज्दात	०	७,०७८,५८४।०९	-	६,१८२,०५५।५७	-
सुन (विनिमययोग्य)	०	-	-	-	-
नेपाल राष्ट्र बैंकको मौज्दात	०	१८,०७७,११८।५०	-	४८,६११,८८८।३७	-
नेपाल सरकारको ऋणपत्रमा गरिएको लगानी	०	१३,६२५,०००।००	-	१३,६२५,०००।००	-
नेपाल राष्ट्र बैंक ऋणपत्रमा गरिएको लगानी	०	-	-	-	-
आफ्नै मुद्दती रसीदको धितोमा पूर्ण सुरक्षित हुने गरी प्रदान गरिएको मुद्दती रसीद धितो कर्जा	०	१२,९५१,६४४।५०	-	२०,४२९,२४९।००	-
सरकारी ऋणपत्रको धितोमा पूर्ण सुरक्षित हुने गरी प्रदान गरिएको स्वदशी इजाजतपत्र प्राप्त बक/वित्तीय सस्थाहरूमा रहका माज्दात	२०	८१,५९८,०३५।९९	१६,३१९,६०७।२०	८१,५९९,२२५।६९	१,७८३,८४७।४
अन्य इजाजतपत्र प्राप्त बक/वित्तीय सस्थाका मुद्दती रसीदको धितोमा पूर्ण सुरक्षित हुने गरी प्रदान गरिएको मुद्दती रसीद धितो कर्जा	२०	३,०००,०००।००	४००,०००।००	३,०००,०००।००	४००,०००।००
विदेशी बैंकहरूमा रहेको मौज्दात	२०	-	-	-	-
मागका बाबत प्राप्त हुने रकम (Money at Call)	२०	८९,२६४,६४०।२७	१७,८५२,९२८।०५	५९,२७४,४८६।२२	११,८५४,८९७।२४
अन्तर्राष्ट्रिय श्रणीकृत (Rated) बकको ग्यारण्टीमा गएका कर्जा	२०	-	-	-	-
अन्तर्राष्ट्रिय श्रणीकृत (Rated) बकमा गरका अन्य लगानी	२०	-	-	-	-
शयर, डिबन्चर एव बण्डमा भएको लगानी	१००	७,१९७,५००।००	७,१९७,५००।००	७,१९७,५००।००	७,१९७,५००।००
अन्य लगानीहरू	१००	-	-	-	-
कर्जा, सापट तथा विल्स खरीद/डिस्काउण्ट	१००	७९,७६५,७९,०२।८४	७९,७६५,७९,०२।८४	९०,०००,०००।००	९०,०००,०००।००
स्थिर सम्पत्तिहरू	१००	३,६२२,७२२।४०	३,६२२,७२२।४०	१,०३५,८१८.१८	१,०३५,८१८.१८
अन्य सबै सम्पत्तिहरू (खुद अग्रिम कर दाखिला बाहेक)	१००	३०,७७३,७६०।२८	३०,७७३,७६०।२८	२,९४४,८४६।९९	२,९४४,८४६।९९
पाउनु पर्ने खुद अन्य ब्याज रकम (कुल पाउनु पर्ने ब्याज सरका (क) जम्मा	१००	-	-	१,२९५,३३७,४४५।५३	१,२९५,३३७,४४५।५३
वासलात बाहिरको कारोबार					
विल्स कलेक्सन	०	-	-	-	-
फरवार्ड विदेशी विनिमय सम्कोला	१०	-	-	-	-
६ महिना भन्दा कम अवधिको प्रतिपत्र (पूर् रकम)	२०	-	-	-	-
अन्तर्राष्ट्रिय श्रणीकृत विदेशी बैंकको काउण्टर ग्यारण्टीमा जारी गरिएको ग्यारण्टी	२०	-	-	-	-
६ महिना भन्दा बढी अवधिको प्रतिपत्र (पूर् रकम)	५०	-	-	-	-
विडवण्ड	१००	((-	-
परफरमेन्स बण्ड	५०	२,६२८,८१९।६३	२,६२८,८१९।६३	१३,८२९,०७८।६३	६,९१९,५३९।३२
अग्रिम भुक्तानी ग्यारण्टी	१००	((-	-
वित्तीय जमानत	१००	((-	-
अन्य जमानत	१००	-	-	-	-
अपरिवर्त्य कर्जा प्रतिबद्धता	१००	५,९४४,९३९।९६	५,९४४,९३९।९६	((
आयकार बापत सम्भावित दायित्व	१००	-	-	-	-
अन्य सबै प्रकारका सम्भावित दायित्वहरू	१००	-	-	-	-
कुल जोखिम भारित सम्पत्ति					
(क) जम्मा		१,०७३,८४०,९६०।४६	८,५८३,७५१।९९	१,३०९,१७६,५४१।६६	६,९१९,५३९।३२
(ख) जम्मा		१,०७३,८४०,९६०।४६	८,५८३,७५१।९९	१,३०९,१७६,५४१।६६	६,९१९,५३९।३२

ने.रा.बै निवेशन अनुसूची ४.३१

प्रमुख सुचाकाङ्क

क्र सं	विवरण	सुचाकाङ्क	आ. ब. २०६४/६५	आ. ब. २०६३/६४	आ. ब. २०६२/६३	आ. ब. २०६१/६२	आ. ब. २०६०/६१	आ. ब. २०५९/६०
१.	खुद नाफा / कुल आम्वानी	प्रतिशत	३६।५४	२५।५८	२।६७	३८।८५	(५।६६)	(१३।३६)
२.	प्रति शेयर आम्वानी	रु.	६९।६८	६३।१९	५।४४	६९।६३	(९।६४)	(१८।२३)
३.	प्रति शेयर बजार मूल्य	रु.	२९५	१६३	११५	११०	११७	१४५
४.	मूल्य आम्वानी अनुपात (PE Ratio)	प्रतिशत	२३।६२	३८।७७	-	२०	-	(१२।५७)
५.	शेयर पुजीमा लाभांश (बोनस सहित)	प्रतिशत	५।६३	५।००	५।२७	२०	-	-
६.	शेयर पुजीमा नगद लाभांश भुक्तानी	प्रतिशत	१३।४५	१।४१	१।२७	१।२७	१।५७	१।५७
७.	व्याज आम्वानी / कर्जा सापट	प्रतिशत	१०।७९	९।४७	८।७७	७।९८	९।६९	८।३७
८.	कर्मचारी खर्च / कुल संचालन खर्च	प्रतिशत	६।४१	६।०७	६।०७	६।२१	७।५६	८।०६
९.	कुल निक्षेप तथा सापटीमा व्याज खर्च	प्रतिशत	-	-	-	-	-	-
१०.	सटही घटबढ आम्वानी / कुल आम्वानी	प्रतिशत	१.७८	१.०२	३.५२	१.३९	-	-
११.	कर्मचारी बोनस / कुल कर्मचारी खर्च	प्रतिशत	५.६३	५.६७	०।४३	६।३६	(०।८८)	(२।०५)
१२.	खुद नाफा / कर्जा सापट	प्रतिशत	५.६३	३।९४	०।३८	५.६९	(०।६९)	(१।५४)
१३.	खुद नाफा / कुल सम्पत्ति	प्रतिशत	१.२६	१.०२	०.१४	१.३९	१.५६	१.५६
१४.	कुल कर्जा / निक्षेप	प्रतिशत	०।४३	०।५५	०।५६	०।५५	०।५०	०।६०
१५.	कुल संचालन खर्च/कुल सम्पत्ति	प्रतिशत	-	-	-	-	-	-
१६.	जोखिम भारित सम्पत्तिमा पुजीकोषको पर्याप्तता							
	क) प्राथमिक पुजी	प्रतिशत	१६।३१	१३।८९	१०।९१	११।५३	७।३३	८।३८
	ख) पुरक पुजी	प्रतिशत	१।२५	०।७९	०।८१	४।१६	०।७१	०।६५
	ग) कुल पुजीकोष	प्रतिशत	१७।५६	१४।६९	११।७२	१५।६९	८।०४	९।०३
१७.	तरलता (CRR)	अनुपात	१।४६	१।२२	१।२८	१।३९	२।१९	१।०२
१८.	निष्कृत कर्जा/कुल कर्जा	प्रतिशत	४।४०	९।३९	११।९५	७।३३	१।४७	१।४६
१९.	व्याजदर अन्तर (Weighted Average Interest Rate Spread)							
२०.	वृक नेटवर्थ	रु.	१८९,४०६,९११	१२८,२७१,२१९	९१,९३३,८०६	८६,२११,४३२	५८,६५३,६९५	५८,६५३,६९०
२१.	कुल शेयर	संख्या	९००,०००	९००,०००	९००,०००	९००,०००	९००,०००	९००,०००
२२.	कुल कर्मचारी	संख्या	२६	२६	२७	३१	२७	२६
२३.	कुल निक्षेप	रु.	८३८,९७६,६१०	७८९,७६९,९२२	७४१,६७०,१००	६६१,१८९,०८८	६३६,०९३,१०५	५८१,९६५,४४३
२४.	कुल कर्जा	रु.	१,०५,८,२४७,४३१	८१२,६०९,५४७	७५२,०८३,०३०	६५९,४८४,२१९	५९६,६५२,५३०	५२३,८२८,२२१
२५.	कुल कर्जा नोकसानी व्यवस्था	रु.	९१,८१८,१३४	९८,९४९,९९८	९६,५१७,७६८	७०,३७१,०२५	६९,८६७,७४८	६६,८३७,९३५
२६.	निष्कृत कर्जा	रु.	४६,६०६,८८७	७६,३३६,६४५	८९,८९५,८९६	५०,९४५,७२६	४९,८६७,७४८	४७,८३७,९३५
२७.	कुल व्याज आम्वानी (कर्जाबाट)	रु.	१२७,७५७,६५६	१०७,९२३,४५६	९२,७७३,६७८	८९,७७३,८३६	८८,३०५,५२७	७९,४६७,६९०
२८.	कुल व्याज खर्च (निक्षेपमा)	रु.	५६,३१८,५४९	५०,६३४,९९४	४५,०२२,३७७	४९,०५९,४९२	४८,११३,०६३	४६,९१३,९६२
२९.	कुल कर्मचारी खर्च	रु.	५,५५६,०४९	५,००८,३१५	४,२६२,९२०	३,८३६,३१७	३,८२०,८८७	३,४८५,१६८
३०.	कुल कार्यालय संचालन खर्च	रु.	५,१४५,०८०	५,२८६,२८२	४,८५१,५२७	४,७९६,८३७	४,९६७,२२६	४,२८२,९५३

लेखा सम्बन्धी महत्वपूर्ण नीतिहरू :

१ परिचय :

लुम्बिनी फाइनेन्स एण्ड लिजिङ्ग क. लि. नेपालमा कम्पनी ऐन अन्तरगत वि. स. २०५२ मा स्थापित सिमित दायित्व भएको कम्पनी हो । विद्यमान ऐन कानून र नेपाल राष्ट्र बैंकको निर्देशनको परिधीभित्र रहि कम्पनीले वित्तिय व्यवसाय सन्चालन गर्दै आइरहेको छ । कम्पनीको रजिष्टर्ड कार्यालय त्रिदेवी मार्ग ठमेल, काठमाण्डौमा रहेको छ ।

२. लेखाङ्कनको आधार :

कम्पनीको आर्थिक कारोबारहरू (अन्यथा उल्लेख भएको बाहेक) लेखाका सर्वमान्य सिद्धान्त, नेपाल लेखामान मापदण्ड तथा नेपाल राष्ट्र बैंकको निर्देशनको अधिनमा रही विवरणहरू तयार गरिएका छन् ।

३ हास कट्टी नीति :

- क. स्थिर सम्पत्तिहरू ऐतिहासिक लागत अवधारणा (Historical Cost Concept) को आधारमा गरिएको छ ।
- ख. सम्पत्तिको हास कट्टी (Written Down Value) को आधारमा र आयकर ऐन २०५८ र नियमावलीले निर्दिष्ट गरेको नीति नियमको आधारमा गरिएको छ ।

४. आयकर व्यवस्था नीति :

कम्पनीले प्रचलित आयकर ऐन तथा नियमावली बमोजिम कर योग्य आयको गणना गरी सोही बमोजिम आयकर व्यवस्था गर्ने नीति लिएको छ ।

५. लगानी सम्बन्धी लेखा नीति :

- क. श्री ५ को सरकारको ऋणपत्र तथा वित्त कम्पनीको मुद्धती खातामा गरेको लगानी परल मुल्यमा देखाईएको छ ।
- ख. शेयरमा लगानी गरेको रकमलाई परल मोलमा लेखाङ्कन गरिएको छ ।

६. गैह्र वैकिङ्ग सम्पत्तिको लेखाङ्कन नीति :

नेपाल राष्ट्र बैंकको निर्देशन अनुशाार गैह्र वैकिङ्ग सम्पत्तिमा सम्भाव्य हानी वापत व्यवस्था गरिएको छ नेपाल राष्ट्र बैंकको निर्देशन अनुशाार गैह्र वैकिङ्ग सम्पत्ति सकार गर्दा धितोको प्रचलित बजार मुल्य कायम गराई बजार मुल्य र धितो सकार गर्ने अधिल्लो दिन सावा मध्ये जुन कम हुन्छ सोही मुल्यमा गैह्र वैकिङ्ग सम्पत्तिको मुल्य कायम गरी लेखा राख्ने नीति लिईएको छ। यदि मुल्याङ्कन गरिएको बजार मुल्य उठाउन बाकि सावाको कुल रकम भन्दा कम भएमा सो न्युन रकमलाई सोही बर्षको नाफा नोक्सान हिसाबमा खर्च लेख्ने नीति लिईएको छ।

७. पुजीकृत नगरिने सम्पत्तिहरू सम्बन्धी लेखाङ्कन नीति :

कम्पनीले सम्पत्तिहरूको हकमा एकहजार रुपैयाँ सम्मको सम्पत्ती खरीद गर्दा पुंजीकृत नगरी सोभै खर्च देखाउने नीति लिईएको छ ।

८. नाफा नोक्सान हिसाबमा आम्दानी र खर्च जगाउने नीति :

१. आम्दानी जनाउने नीति यस प्रकार छ :

- क. नेपाल राष्ट्र बैंकको निर्देशन अनुशार व्याज आम्दानीलाई नगद प्राप्तिको आधारमा आम्दानी बाध्ने लेखा नीति अपनाईएको छ ।
- ख. श्री ५ को सरकारले निष्कासन गरेको ऋण पत्रहरू, बैंक तथा वित्तीय संस्थाहरूमा जम्मा गरेको मुद्धती तथा बैंक मौज्दातको पाकेको तर प्राप्त हुन बाँकी व्याजलाई आम्दानी जनाउने नीति लिएको छ ।
- ग. अन्य आम्दानीको हकमा पाकेको तर प्राप्त भईनसकेको आम्दानीलाई आम्दानी नजनाई नगद प्राप्तीको आधारमा मात्र आम्दानी जनाउने नीति लिईएको छ ।

२. खर्च जनाउने नीति यस प्रकार छ :

- क. कम्पनीले व्यापारिक सिद्धान्तको आधारमा खर्च भैसकेको तर भुक्तानी दिन बाँकी सम्पूर्ण व्याज खर्च, कर्मचारी खर्च, कार्यालय संचालन खर्च तथा अन्य खर्चहरूलाई खर्च जनाउने नीति लिईएको छ ।
- ख. कम्पनीले पुंजीगत प्रकृतिको खर्चलाई लेखा सम्बन्धी राष्ट्रिय तथा अन्तर्राष्ट्रिय मापदण्डलाई समेत आधार बनाई डिफर गरी ५ वर्षसम्म समानुपातिक रूपमा खर्च लेख्ने नीति लिईएको छ ।

९. सम्भावित कर्जा नोक्सानी व्यवस्था नीति :

आर्थिक वर्षको अन्तमा असुल गर्न बाकी कुल कर्जा र सापटलाई नेपाल राष्ट्र बैंकको निर्देशन अनुसार वर्गीकरण गरी १ प्रतिशत देखि १०० प्रतिशत सम्म कर्जा नोक्सानी व्यवस्था गरिएको छ ।

१०. खराब कर्जाको अपलेखन नीति :

नेपाल राष्ट्र बैंकको निर्देशन अनुशार पाँच वर्ष भन्दा बढि भाखा नाधेका तथा खराब कर्जा अन्तरगत वर्गिकरण भएका कर्जा तथा सापटलाई सन्चालक समितिले तोकेको मापदण्ड तथा आयकर ऐन २०५८ को दफा २५(२) (क) को अधिनमा रहि सो ऋण उपर यस सस्थाको दाबीलाई अविच्छिन्न राखि किताबी अपलेखन गरिएको छ।

लेखासंग सम्बन्धित टिप्पणीहरू :

१. आ.व. ०५५/०५६, आ.व. ०५६/०५७ र आ.व. ०५७/०५८ मा कर कार्यालयबाट निर्धारण भएको आयकरबाट कम्पनीलाई थप कर दायित्व पर्न गएकोले कम्पनीलाई चित्त नबुझि पुनरावेदन गरेकोले कर फछ्यौट आयोगमा विचाराधिन रहेकोमा यस वर्ष कर फछ्यौट भएको छ । आ.व. ०५८/०५९ को कर फछ्यौट भईसकेको छ। त्यसपछिको आ.व. हरूको कर निर्धारण विवरण स्वयम कर निर्धारण प्रक्रिया अनुसार आन्तरिक राजश्व कार्यालयमा पेश गरिएको छ ।
२. कम्पनीले सुरक्षणका रूपमा आफ्नो सम्पत्ति धितो राखी कुनै कर्जा लिएको छैन ।
३. कुनै पनि हिसाबहरू हिसाब मिलान नभई बक्यौताको रूपमा रहेका छैनन ।

४. कूल निक्षेप परीचालन को विवरण :

क्र.स	विवरण	चालु वर्ष	गत वर्ष	परिवर्तन	प्रतिशत
क	मुद्धती निक्षेप	५१२,१२०,९३५।६०	५२०,२१६,०१०।६३	(८,०९५,०७५।०३)	(१।६)
ख	बचत निक्षेप	३२३,८९०,४६८।४४	२६९,२५२,५००।८८	५४,६३७,९६७।५६	२०।३०
ग	अन्य	२,९६५,२०६।००	३०१,४१०।००	२,६६३,७९६।००	८८३।८०
	जम्मा	८३८,९७६,६१०।०४	७८९,७६९,९२१।५१	४९,२०६,६८८।५३	६।२०

५. कर्जा प्रवाह तथा असुलीको विवरण :

विवरण	गत वर्ष	जम्मा प्रवाह	जम्मा असुली	बाँकि
कर्जा तथा सापटी	८१२,६०९,५४७।३४	१,३७६,५११,६७२।१४	१,१३०,८७३,७८८।५९	१,०५८,२४७,४३०।८९

६. पुंजीगत प्रकृतिका खर्चलाई डेफर्ड रेभन्यू खर्चमा लेखाङ्कन गरिएकोमा यस वर्ष रु. २२,७४३।०० अपलेखन गरिएको छ ।
७. कम्पनीको लेखानीतिमा नाफा नोक्सान फरक पर्ने गरी कुनै परिवर्तन गरिएको छैन।
८. अग्रिम भुक्तानी प्राप्त भुक्तानी हुन बाँकी र जफत गरिएका शेयरहरू छैनन ।

९. नगद बाहेक अन्य प्रतिफलमा शेयर वितरण गरिएको छैन ।

१०. श्रम ऐन २०४८ को दफा ४१ को उपदफा (१) बमोजिम कर्मचारीहरूको वासस्थानको व्यवस्था गरिएको छैन ।

११. नेपाल राष्ट्र बैंकको निर्देशनानुसार राख्नु पर्ने पुँजीकोष र तरलता राखिएको छ ।

१२. तरलता सम्बन्धी जोखिम न्युनीकरण

(रु. लाखमा)

विवरण	१-१० दिन	११- १८० दिन	१८१- २७० दिन	२७१- ३६५ दिन	एक बर्ष भन्दा बढी	कुल रकम
सम्पत्ती						
नगद मौज्जात	६१.८२	-	-	-	-	६१.८२
बैंक/ वित्तीय संस्थाहरूमा रहेको मौज्जात	१३१८.०६	४००.००	५०.००	-	-	१७६८.०६
विदेशी बैंकहरूमा गरेको लगानी	-	-	-	-	-	-
नेपाल सरकारको ऋणपत्रमा गरिएको लगानी	-	-	-	-	१३६.२५	१३६.२५
नेपाल राष्ट्र बैंक ऋणपत्रमा गरिएको लगानी	-	-	-	-	-	-
अन्तर बैंक/ वित्तीय संस्था कर्जा	-	-	-	-	-	-
कर्जा, सापट तथा विल्स खरीद/ डिस्काउण्ट	१४८४.२४	१६३५.३०	१६८७.१३	२६४६.१४	३१२९.६७	१०५८२.४७
कुल सम्पत्ती	२८६४.११	२०३५.३०	१७३७.१३	२६४६.१४	३२६५.९२	१२५४८.६०
दायित्व						
सापटी	५००.००	१७०.००	४६०.००	-	-	११३०.००
चलती निक्षेप	-	-	-	-	-	-
बचत निक्षेप	३१६६.८९	-	-	-	१०१.६६	३२६८.५६
मुद्धती निक्षेप ऋणपत्रहरू	१३०६.६७	५६९.६३	१०८९.८८	९७१.०८	११८३.९५	५१२१.२१
	-	-	-	-	-	-
कुल दायित्व	४९७३.५६	७३९.६३	१५४९.८८	९७१.०८	१२८५.६१	९५१९.७७
कुल वित्तीय सम्पत्ती	(२१०९.४५)	१२९५.६६	१८७.२५	१६७५.०६	१९८०.३१	३०२८.८३
संचित खुद वित्तीय सम्पत्ती	(२१०९.४५)	(८१३.७८)	(६२६.५३)	१०४८.५२	३०२८.८३	३०२८.८३

१३. गैर बैकिङ्ग सम्पत्तिको सम्पत्तिमा विवरण :

विवरण	शुरुको मौज्दात	यस वर्ष थप	यस वर्ष विक्री/अपलेखन	अन्तिम मौज्दात
गैर बैकिङ्ग सम्पत्ति	१५,४७५,३२३।२०	-	-	१५,४७५,३२३।२०

१४. अपलेखीत कर्जाको विवरण :

विवरण	अपलेखीत कर्जा रकम	अपलेखीत कर्जाको असुली
आ. व. २०५९/६०	३८,८२८।००	-
आ. व. २०६०/६१	१३,२५,९०८।२४	-
आ. व. २०६१/६२	१,०८,५३,००७।७६	-
आ. व. २०६२/६३	१,२८,८६,९८२।३५	३,५००,०००।००
आ. व. २०६३/६४	३५,०५,२५०।१६	१,१२९,०००।००
आ. व. २०६४/६५	०	११,०००,०००।००
जम्मा	२,८६,०९,९७६।५१	१५,६२९,०००।००

१५. औषत ब्याज दर अन्तर (Weighted Average Interest Rate Spread) :

विवरण	प्रतिशत
कर्जा, सापटी तथा लगानीमा प्राप्त हुने औषत प्रतिफल	१२.२६
निक्षेप तथा सापटीमा तिर्नु पर्ने औषत प्रतिफल	५.९२
औषत ब्याज दर अन्तर	६.३४

१६. यस कम्पनीको वासलात, नाफा नोक्सान हिसाब, नगद प्रवाह विवरण तथा त्यस सम्बन्धित अनुसूचीहरु नेपाल राष्ट्र बैंकले तोकेको ढांचामा तयार गरिएको छ ।

१७. गत वर्षका अंकहरु आवश्यकता अनुसार पुर्नसामुहिकिकरण र पुर्नवर्गीकरण गरिएका छन् ।



नेपाल राष्ट्र बैंक

वित्तीय संस्था सुपरिवेक्षण विभाग

पत्र संख्या वि.सं.सु.वि।अफ१/२१/०६५/६६-च.नं. ४९९

लुम्बिनी फाईनान्स एण्ड लिजिङ कम्पनी लिमिटेड
काठमाडौं ।

केन्द्रीय कार्यालय
बानुवाटार, काठमाडौं
फोन : ४१४९९६
फ्याक्स : ४१५१५८
E-mail : nrbfiad@nrb.org.np
Web site : www.nrb.org.np
टेलिग्राम 'रावा'
टेलिक्स : २२०७ रावा एनपी
पोस्टबक्स : ७३
मिति: २०६५/०९/७

विषय: आर्थिक वर्ष २०६४/६५ को वार्षिक वित्तीय विवरण प्रकाशन गर्न स्वीकृति प्रदान गरिएको बारे ।

महाशय,

त्यस संस्थाले पेश गरेको आर्थिक वर्ष २०६४/०६५ को लेखापरीक्षण भएको वासलात, नाफा नोक्सान हिसाब, सोसंग सम्बन्धित अनुसूचीहरु, लेखापरीक्षकको प्रतिवेदन, लड्डफर्म अडिट रिपोर्ट समेतका आधारमा गैरस्थलगत सुपरिवेक्षण गर्दा देखिएका कैफियतहरुका सम्बन्धमा देहायका निर्देशन दिइएको छ । यी निर्देशनहरु शेयरधनीहरुको जानकारीका लागि वार्षिक प्रतिवेदनको छुट्टै पानामा प्रकाशित र कार्यान्वयन गर्न तथा प्रस्तावित रु.३,००,००,०००/- बोनस शेयर तथा रु.१५,७८,९४७३७ लाभांश (कर प्रयोजन) शेयरधनीहरुलाई वितरण गर्ने गरी आर्थिक वर्ष २०६४/६५ को वित्तीय विवरणहरु वार्षिक साधारण सभा प्रयोजनको लागि प्रकाशन गर्न स्वीकृति प्रदान गरिएको व्यहोरा निर्णयानुसार जानकारी गराउँदछु ।

१. निक्षेप खाता खोल्दा ग्राहक पहिचान कार्यविधी पालना गर्न ।
२. कर्जा प्रवाह गर्दा आवश्यक सम्पूर्ण कागजात लिनको साथै संस्थाको कर्जा नीति अनुसार आवश्यक प्रकृया पुन्याएर मात्र कर्जा प्रवाह गर्न । साथै, कर्जा प्रवाह पछि सदुपयोग भए/नभएको यकिन गर्न निरीक्षण गरी सो सम्बन्धी प्रतिवेदन सम्बन्धित फाइलमा राख्ने गर्न ।
३. व्यवसायिक विशेषज्ञ संचालक ३ महिना भित्र नियुक्त गर्न ।
४. लेखापरीक्षकले औल्याएका अन्य कैफियतहरु सुधार गर्न ।

बोधार्थः
नेपाल राष्ट्र बैंक
बैंक तथा वित्तीय संस्था नियमन विभाग ।

भवदीय,

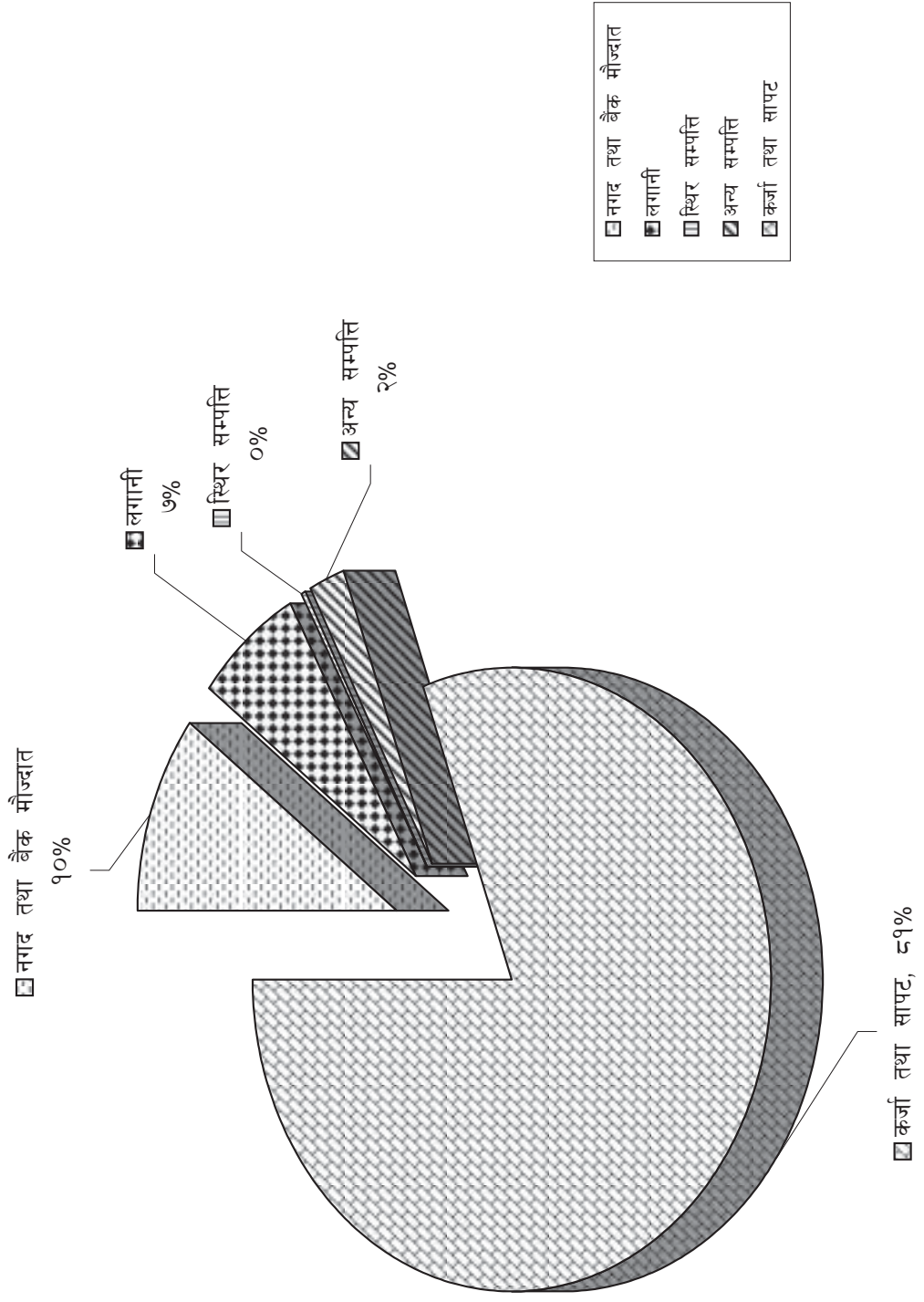
(प्रदीप अधिकारी)
उप निर्देशक

नेपाल राष्ट्र बैकबाट दिईएको निर्देशन प्रति संचालक समितिको भनाई

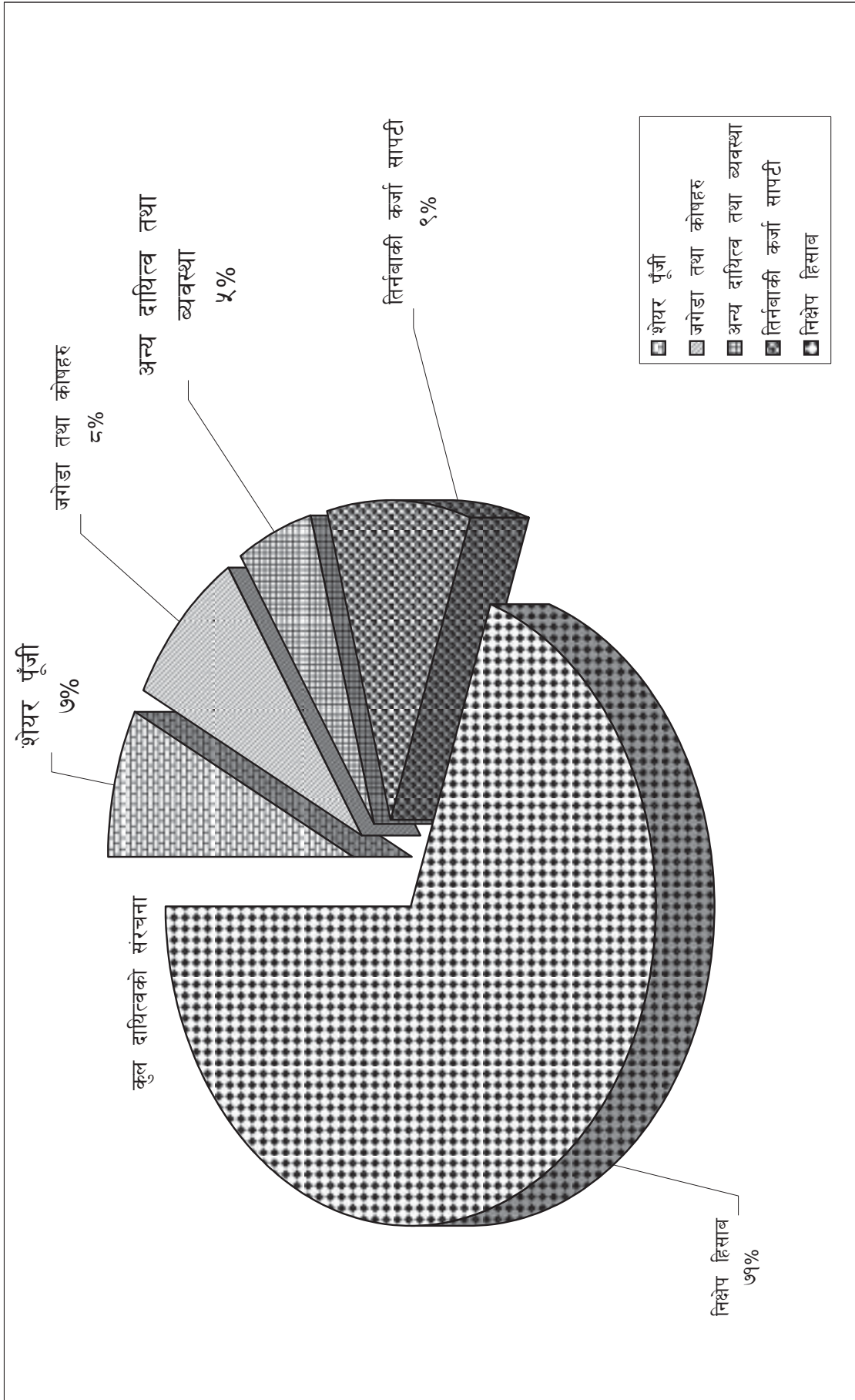
१. निक्षेप खाताहरू खोल्दा ग्राहक पहिचान सम्बन्धि कार्यविधीको पालनालाई व्यवस्थित गरिनेछ ।
२. कर्जा प्रवाह गर्दा आवश्यक कागजातहरू छुट हुन नदिन कर्जा नीतिको पालना लाई अभ्र बढि ध्यान दिईने छ । कर्जा प्रवाह पछि कर्जाको रकम सदुपयोग भए/नभएको एकिन गर्न समय समयमा निरिक्षण गर्ने गरिएकोमा सोको प्रतिवेदन सम्बन्धित कर्जा फाईलमा समावेश गर्ने तथा निरिक्षणलाई समेत बिशेष ध्यान दिईने छ ।
३. ब्यवसायिक बिशेषज्ञ संचालक नियुक्ती यथासक्य चाडो गर्ने सम्बन्धमा आवश्यक पहल भईराखेको छ ।
४. आन्तरिक तथा बाह्य लेखा परिक्षकले औल्याएका कतिपय कौफियतहरू सुधार भैसकेको र बाँकी सुधारोन्मुख रहेको ब्यहोरा अनुरोध गर्दछौ ।

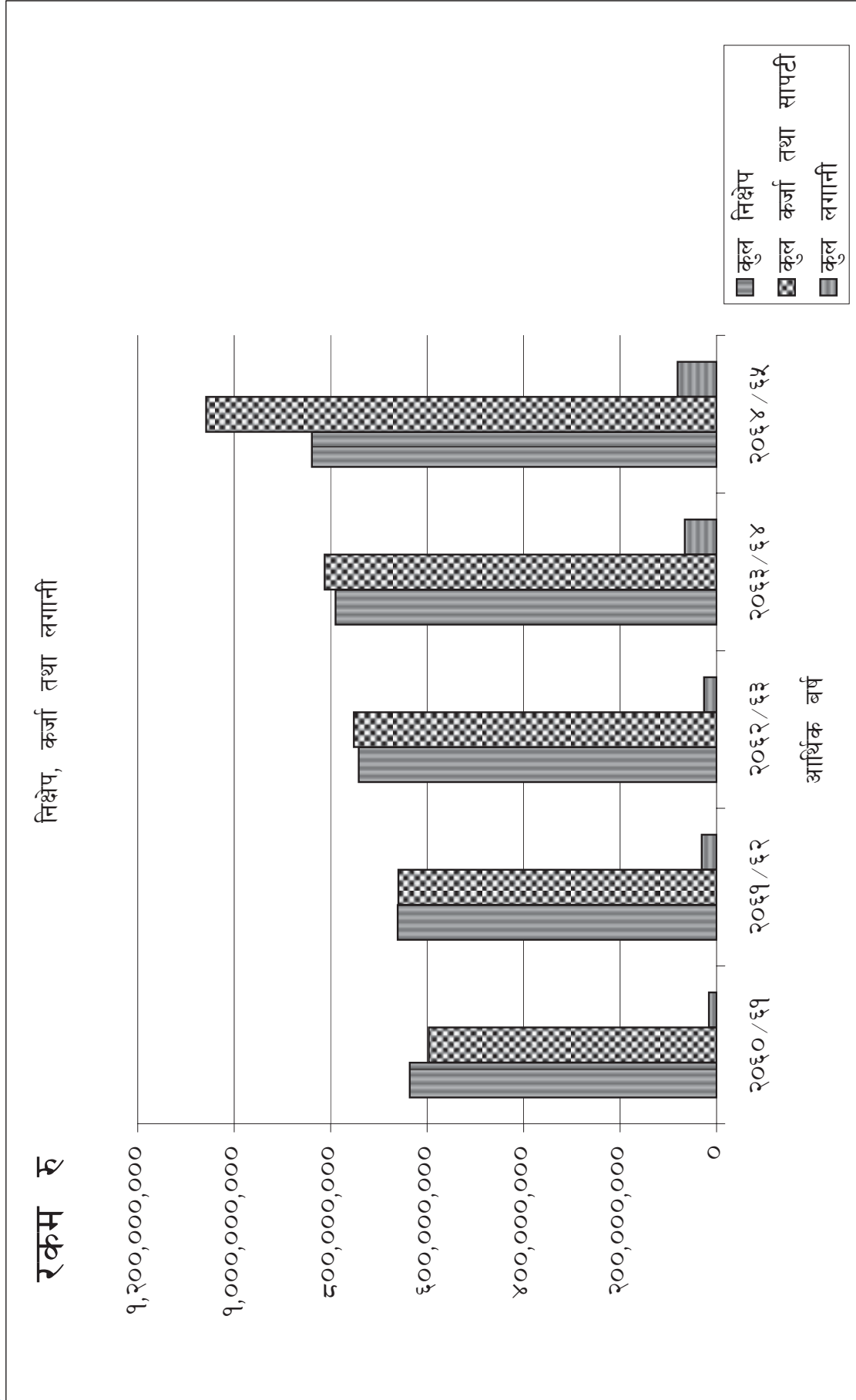
अन्तमा यस कम्पनीको आ.ब. २०६४/६५ को आन्तरिक तथा अन्तिम लेखा परिक्षण प्रतिवेदन तथा तत्सम्बन्धि अन्य बितीय बिवरणहरूको गैह्र स्थलगत सुपरिवेक्षण गर्दा देखिएका उपरोक्त कौफियतहरू माथी आवश्यक निर्देशन दिई कम्पनीको बितीय स्थिती सुधार्न प्राप्त सहयोगको लागि धन्यवाद ब्यक्त गर्दै संस्थाले प्रस्ताब गरेको बोनश शेयर तथा नगद लाभांश बितरण गर्ने स्विकृतीका साथै बार्षिक प्रतिवेदन प्रकाशित गर्ने स्विकृती प्रदान गरी दिनु भएकोमा हार्दिक आभार समेत ब्यक्त गर्दछौ ।

कुल सम्पत्तिको संरचना



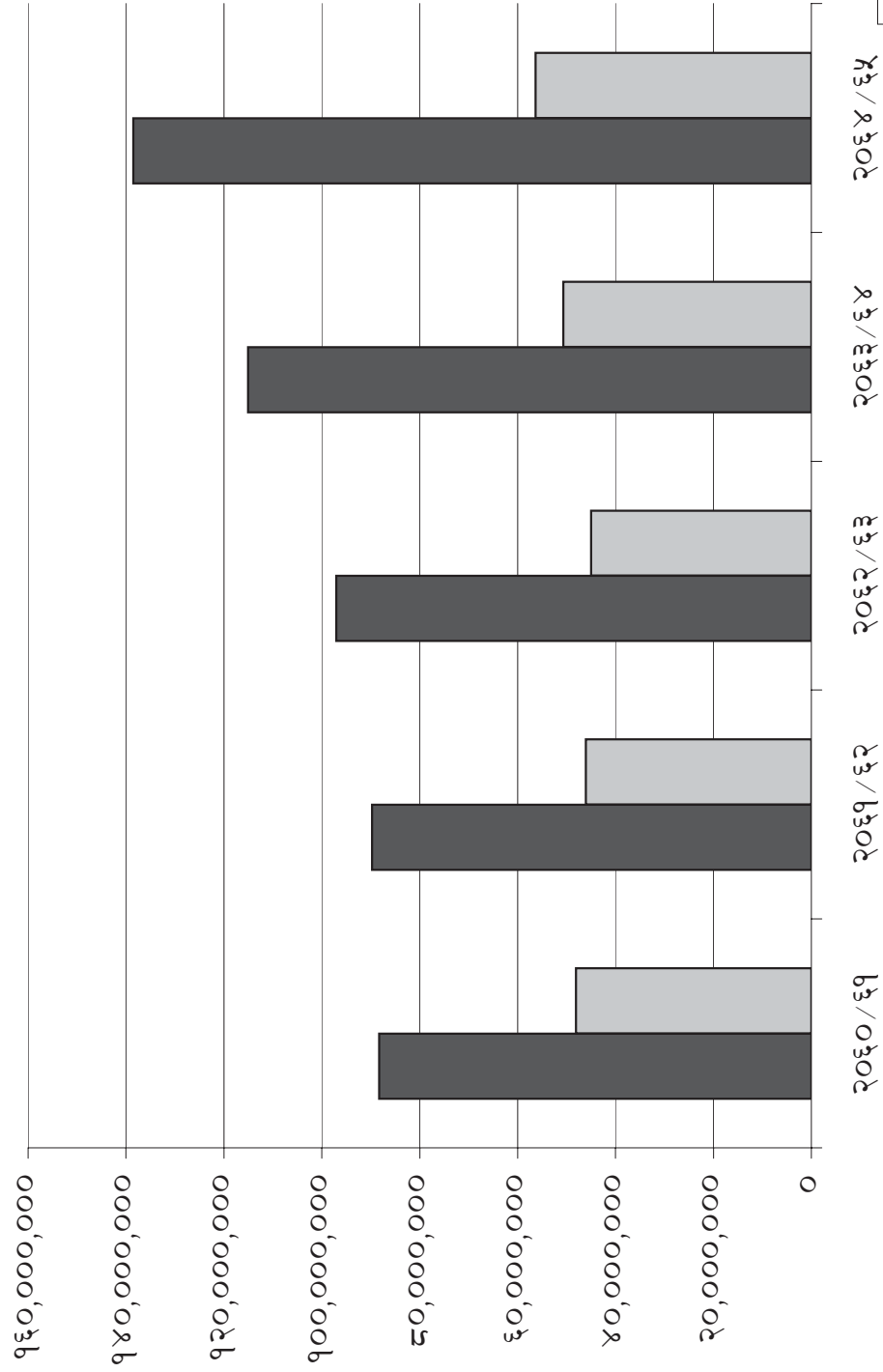
- नगद तथा बैक मौज्दात
- ▣ लगानी
- ▤ स्थिर सम्पत्ति
- ▥ अन्य सम्पत्ति
- ▧ कर्जा तथा सापट





कुल ब्याज आमदानी र ब्याज खर्च

रकम रु



टिपोट

